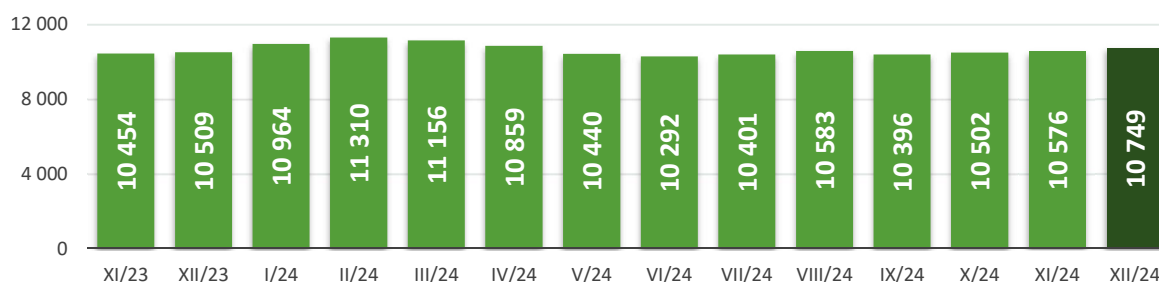


Zespół ds. Statystyki, Badań i Analiz

## BEZROBOCIE REJESTROWANE - FILIA WUP W BIELSKU – BIAŁEJ raport miesięczny 12/2024

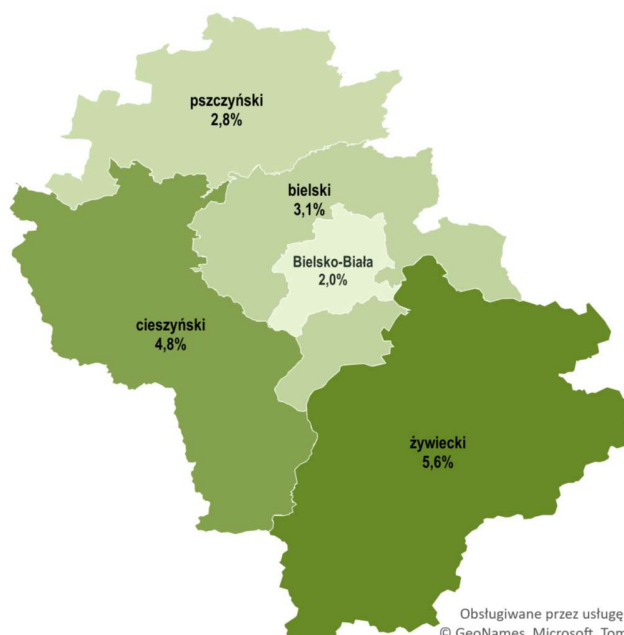
W końcu grudnia 2024 roku w powiatowych urzędach pracy na obszarze działania filii WUP w Bielsku – Białej zarejestrowanych było **10 749** osób. W porównaniu do poprzedniego miesiąca liczba bezrobotnych wzrosła o 173 osoby, tj. o 1,6%, a w stosunku do grudnia 2023 r. wzrosła o 240 osób, tj. o 2,3%. Najwięcej osób zarejestrowanych jako bezrobotne notowano w powiecie cieszyńskim (2 963 osoby), a najmniej w powiecie pszczyńskim (1 248 osób).

### Filia WUP Katowice w Bielsku – Białej - liczba bezrobotnych. Stan w końcu miesiąca



### Wysokość stopy bezrobocia rejestrowanego w poszczególnych powiatach

Według stanu na 30 listopada 2024 r. wysokość stopy bezrobocia w Śląskiem wynosiła 3,5% (kraj 5,0%). W regionie niezmiennie utrzymuje się duże zróżnicowanie natężenia bezrobocia. W końcu listopada 2024r. wysokość stopy bezrobocia w Bielsku – Białej wynosiła 2,0%. Na przeciwległej pozycji znajdował się powiat żywiecki, gdzie wysokość tego wskaźnika osiągnęła wartość 5,6%. Jak widać powiaty o najwyższej i najniższej stopie bezrobocia dzieliła różnica 3,6 p. proc.

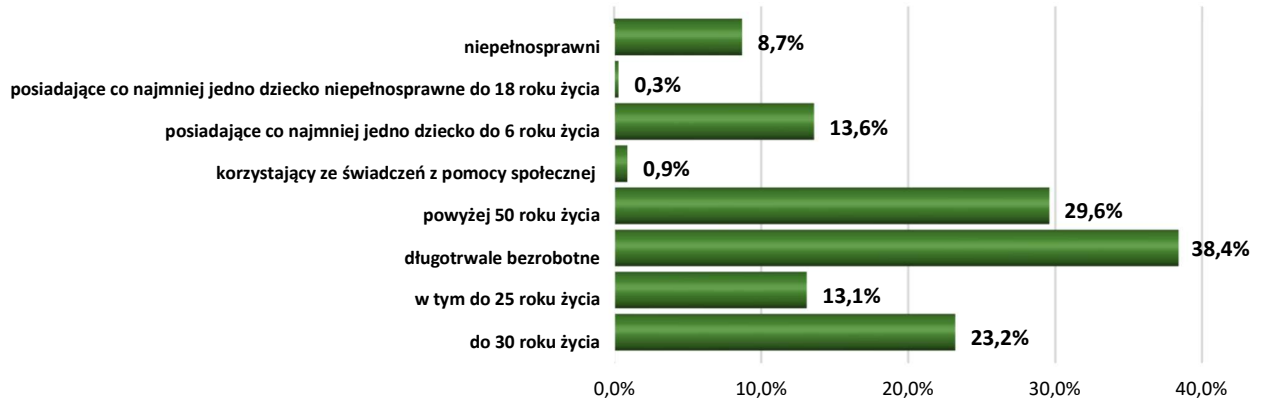


Obsługiwane przez usługę Bing  
© GeoNames, Microsoft, TomTom

## Osoby w szczególnej sytuacji na rynku pracy

Na koniec grudnia br. w rejestrach pozostawało **8 303 osoby**, które ustawa o promocji zatrudnienia i instytucjach rynku pracy kwalifikuje do będących w szczególnej sytuacji na rynku pracy.

### **Udział osób bezrobotnych w szczególnej sytuacji na rynku pracy wśród bezrobotnych ogółem. Stan 31.12.2024 r.**



## Główne składniki „napływu” i „odpływu”

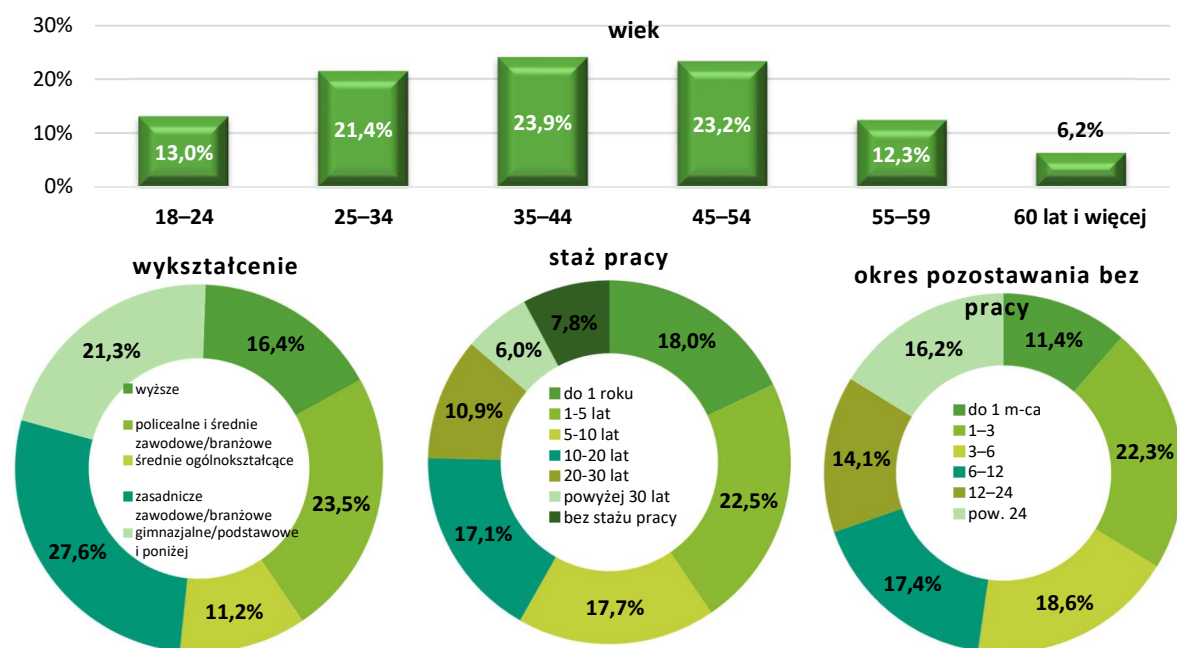


W grudniu 2024 roku w powiatowych urzędach pracy filii WUP w Bielsku – Białej **zarejestrowało się 1 356 osób** (tzw. „napływ”), z czego 50,2% stanowiły kobiety. W stosunku do ubiegłego miesiąca liczba bezrobotnych, którzy zarejestrowali się w miesiącu sprawozdawczym spadła się o 121 osób (tj. o 8,2%). W powiatowych urzędach pracy na rynku lokalnym rejestrowały się przede wszystkim osoby poprzednio pracujące, tj. 92,3% „napływu”.



W analizowanym okresie **wyrejestrowano 1 183 bezrobotnych** (tzw. „odpływ”), z czego 50,9% stanowiły kobiety. W odniesieniu do miesiąca poprzedniego odpływ z bezrobocia jest niższy o 220 osób (czyli o 15,7%). Najwięcej bezrobotnych (tj. 59,5%) wyrejestrowano z powiatowych urzędów pracy z tytułu podjęcia zatrudnienia. W grudniu br. dużą grupę „odpływu” stanowiły osoby, które podjęły pracę niesubsydiowaną (563 osoby).

## Struktura bezrobotnych - stan na 31 grudnia 2024 r.



N = 10 749

### Wolne miejsca pracy

W grudniu br. do powiatowych urzędów pracy zgłoszono **732 informacje o wolnych miejscach pracy i miejscach aktywizacji zawodowej**, z czego 95,4% stanowiły oferty pracy niesubsydiowanej. W końcu miesiąca do dyspozycji bezrobotnych i poszukujących pracy pozostawało 353 wolnych miejsc pracy i miejsc aktywizacji zawodowej.

### Zwolnienia grupowe

W analizowanym okresie pracodawcy z regionu bielsko - bielskiego zgłoszili zamiar zwolnień grupowych 385 pracowników, jednocześnie 51 osób utraciło zatrudnienie w wyniku zwolnień grupowych. Na koniec grudnia br. na lokalnych rynkach pracy liczba zagrożonych zwolnieniami grupowymi wyniosła 510 osób.

### Wybrane informacje o bezrobociu rejestrowanym w układzie powiatów

Powiat	Liczba bezrobotnych, stan na 31.12.2024 r.							
	ogółem	kobiety	udział kobiet wśród ogółu bezrobotnych	z prawem do zasiłku	zamieszkali na wsi	do 30 roku życia	powyżej 50 roku życia	długotrwale bezrobotni
Bielsko-Biała	2 031	980	48,3%	472	0	358	676	633
Bielski	1 827	922	50,5%	409	1 236	428	557	616
Cieszyński	2 963	1 569	53,0%	458	1 605	728	821	1 398
Pszczynski	1 248	728	58,3%	189	867	333	311	525
Żywiecki	2 680	1 266	47,2%	559	2 195	648	821	957
<b>razem</b>	<b>10 749</b>	<b>5 465</b>	<b>50,8%</b>	<b>2 087</b>	<b>5 903</b>	<b>2 495</b>	<b>3 186</b>	<b>4 129</b>