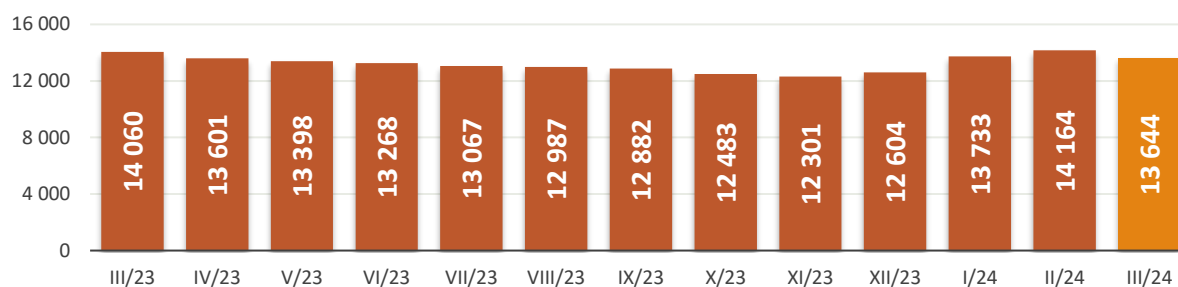


Zespół ds. Statystyki, Badań i Analiz

BEZROBOCIE REJESTROWANE - FILIA WUP W CZĘSTOCHOWIE raport miesięczny 3/2024

W końcu marca 2024 roku w powiatowych urzędach pracy na obszarze działania filii WUP w Częstochowie zarejestrowanych było **13 644 osoby**. W porównaniu do poprzedniego miesiąca liczba bezrobotnych spadła o 520 osób, tj. o 3,7%, a w stosunku do marca 2023 r. spadła o 416 osób, tj. o 3,0%. Najwięcej osób zarejestrowanych jako bezrobotne notowano w Częstochowie (3 689 osób), a najmniej w powiecie lublinieckim (1 402 osoby).

Filia WUP Katowice w Częstochowie - liczba bezrobotnych. Stan w końcu miesiąca



Wysokość stopy bezrobocia rejestrowanego w poszczególnych powiatach

Według stanu na 31 marca 2024 r. wysokość stopy bezrobocia w Śląskiem wynosiła 3,8% (kraj 5,3%). W regionie niezmiennie utrzymuje się duże zróżnicowanie natężenia bezrobocia. W końcu marca 2024 r. wysokość stopy bezrobocia w Częstochowie wynosiła 3,6%. Na przeciwległej pozycji znajdował się powiat kłobucki, gdzie wysokość tego wskaźnika osiągnęła wartość 7,5%. Jak widać powiaty o najwyższej i najniższej stopie bezrobocia dzieliła różnica 3,9 p. proc.

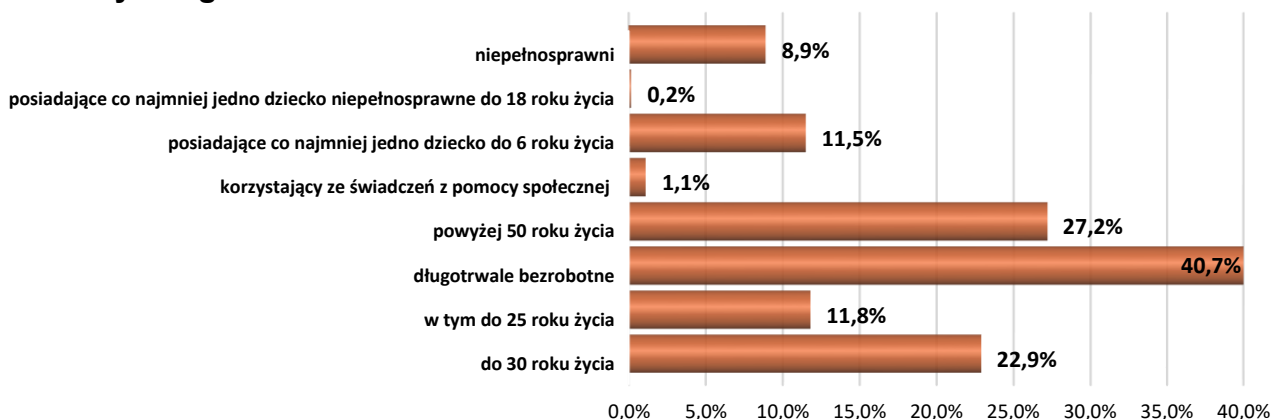


Obsługiwane przez usługę Bing
© GeoNames, Microsoft, TomTom

Osoby w szczególnej sytuacji na rynku pracy

Na koniec marca br. w rejestrach pozostawało **10 469 osób**, które ustawa o promocji zatrudnienia i instytucjach rynku pracy kwalifikuje do będących w szczególnej sytuacji na rynku pracy.

Udział osób bezrobotnych w szczególnej sytuacji na rynku pracy wśród bezrobotnych ogółem. Stan 31.03.2024 r.



Główne składniki „napływu” i „odpływu”

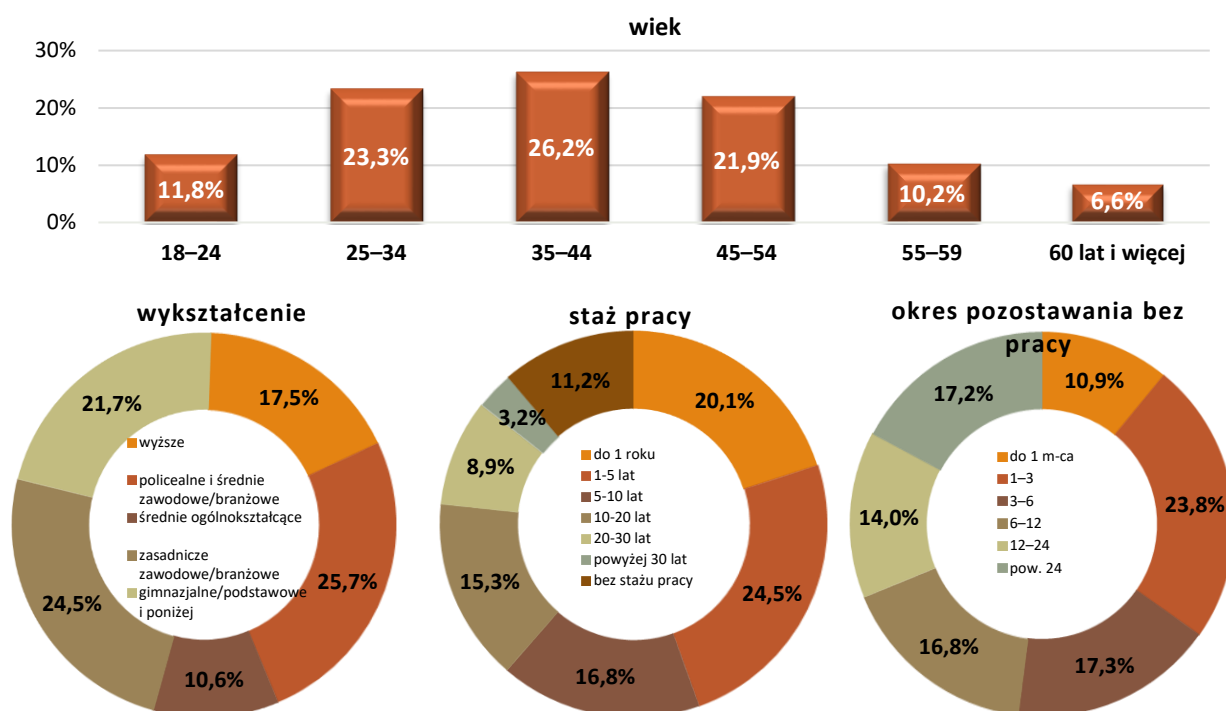


W marcu 2024 roku w powiatowych urzędach pracy filii WUP w Częstochowie **zarejestrowało się 1 748 osób** (tzw. „napływ”), z czego 46,1% stanowiły kobiety. W stosunku do ubiegłego miesiąca liczba bezrobotnych, którzy zarejestrowali się w miesiącu sprawozdawczym zmniejszyła się o 357 osób (tj. o 17,0%). W powiatowych urzędach pracy na rynku lokalnym rejestrowały się przede wszystkim osoby poprzednio pracujące, tj. 88,1% „napływu”.



W analizowanym okresie **wyrejestrowano 2 268 bezrobotnych** (tzw. „odpływ”), z czego 53,1% stanowiły kobiety. W odniesieniu do miesiąca poprzedniego odpływ z bezrobocia jest wyższy o 594 osoby (czyli o 35,5%). Najwięcej bezrobotnych (tj. 51,0%) wyrejestrowano z powiatowych urzędów pracy z tytułu podjęcia zatrudnienia. W marcu br. dużą grupę „odpływu” stanowiły osoby, które podjęły pracę niesubsydiowaną (869 osób).

Struktura bezrobotnych - stan na 31 marca 2024 r.



Wolne miejsca pracy

W marcu br. do powiatowych urzędów pracy zgłoszono **1 034 informacje o wolnych miejscach pracy i miejscach aktywizacji zawodowej**, z czego 59,5% stanowiły oferty pracy niesubsydiowanej. W końcu miesiąca do dyspozycji bezrobotnych i poszukujących pracy pozostawało 789 wolnych miejsc pracy i miejsc aktywizacji zawodowej.

Zwolnienia grupowe

W analizowanym okresie pracodawcy z regionu częstochowskiego zgłosili zamiar zwolnień grupowych 19 pracowników, w tym samym czasie żaden pracownik nie utracił zatrudnienia z tytułu zwolnień grupowych. Na koniec marca br. na lokalnych rynkach pracy liczba zagrożonych zwolnieniami grupowymi wyniosła 101 osób.

Wybrane informacje o bezrobociu rejestrowanym w układzie powiatów

Powiat	Liczba bezrobotnych, stan na 31.03.2024 r.							
	ogółem	kobiety	udział kobiet wśród ogółu bezrobotnych	z prawem do zasiłku	zamieszkali na wsi	do 30 roku życia	powyżej 50 roku życia	długotrwale bezrobotni
Częstochowa	3 689	1 845	50,0%	574	0	713	1 081	1 170
Częstochowski	2 771	1 377	49,7%	471	2 279	693	757	1 050
Kłobucki	2 230	1 103	49,5%	329	1 744	598	569	1 051
Lubliniecki	1 402	781	55,7%	193	911	358	356	706
Myszkowski	1 484	753	50,7%	238	678	335	381	647
Zawierciański	2 068	1 062	51,4%	260	659	426	569	923
	13 644	6 921	50,7%	2065	6 271	3 123	3 713	5 547