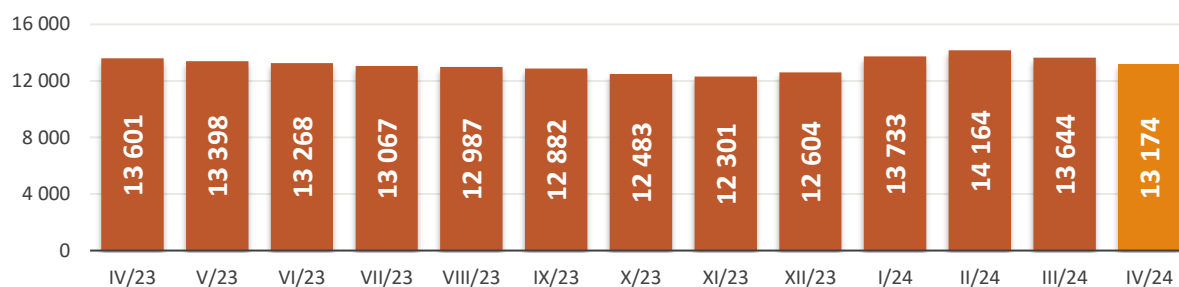


Zespół ds. Statystyki, Badań i Analiz

BEZROBOCIE REJESTROWANE - FILIA WUP W CZĘSTOCHOWIE raport miesięczny 4/2024

W końcu kwietnia 2024 roku w powiatowych urzędach pracy na obszarze działania filii WUP w Częstochowie zarejestrowanych było **13 174 osoby**. W porównaniu do poprzedniego miesiąca liczba bezrobotnych spadła o 470 osób, tj. o 3,4%, a w stosunku do kwietnia 2023 r. spadła o 427 osób, tj. o 3,1%. Najwięcej osób zarejestrowanych jako bezrobotne notowano w Częstochowie (3 610 osób), a najmniej w powiecie lublinieckim (1 338 osób).

Filia WUP Katowice w Częstochowie - liczba bezrobotnych. Stan w końcu miesiąca



Wysokość stopy bezrobocia rejestrowanego w poszczególnych powiatach

Według stanu na 31 marca 2024 r. wysokość stopy bezrobocia w Śląskiem wynosiła 3,8% (kraj 5,3%). W regionie niezmiennie utrzymuje się duże zróżnicowanie natężenia bezrobocia. W końcu marca 2024 r. wysokość stopy bezrobocia w Częstochowie wynosiła 3,6%. Na przeciwległej pozycji znajdował się powiat kłobucki, gdzie wysokość tego wskaźnika osiągnęła wartość 7,5%. Jak widać powiaty o najwyższej i najniższej stopie bezrobocia dzieliła różnica 3,9 p. proc.

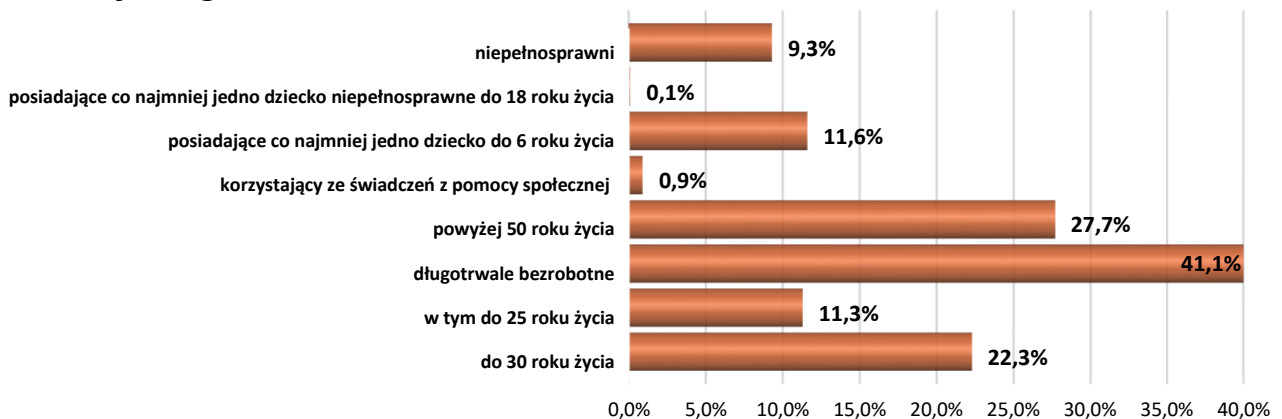


Obsługiwane przez usługę Bing
© GeoNames, Microsoft, TomTom

Osoby w szczególnej sytuacji na rynku pracy

Na koniec kwietnia br. w rejestrach pozostawało **10 113 osób**, które ustawa o promocji zatrudnienia i instytucjach rynku pracy kwalifikuje do będących w szczególnej sytuacji na rynku pracy.

Udział osób bezrobotnych w szczególnej sytuacji na rynku pracy wśród bezrobotnych ogółem. Stan 30.04.2024 r.



Główne składniki „napływu” i „odpływu”

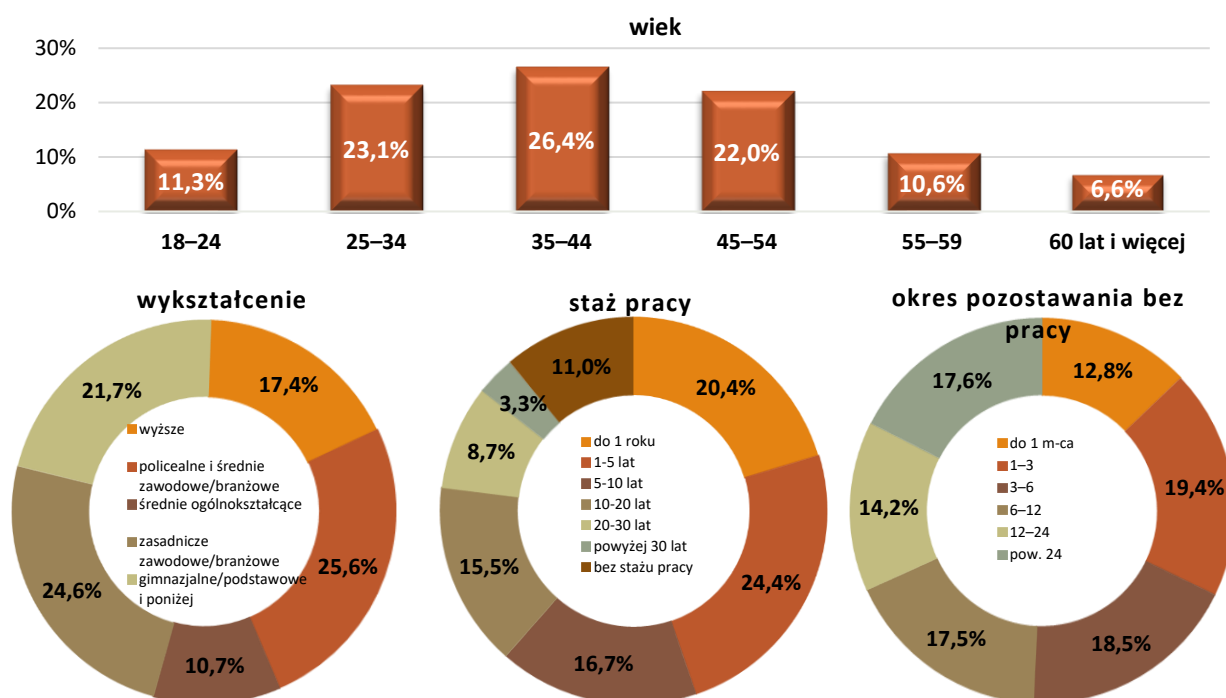


W kwietniu 2024 roku w powiatowych urzędach pracy filii WUP w Częstochowie **zarejestrowało się 1 808 osób** (tzw. „napływ”), z czego 47,0% stanowiły kobiety. W stosunku do ubiegłego miesiąca liczba bezrobotnych, którzy zarejestrowali się w miesiącu sprawozdawczym wzrosła się o 60 osób (tj. o 3,4%). W powiatowych urzędach pracy na rynku lokalnym rejestrowały się przede wszystkim osoby poprzednio pracujące, tj. 89,2% „napływu”.



W analizowanym okresie **wyrejestrowano 2 278 bezrobotnych** (tzw. „odpływ”), z czego 47,5% stanowiły kobiety. W odniesieniu do miesiąca poprzedniego odpływ z bezrobocia jest wyższy o 10 osób (czyli o 0,4%). Najwięcej bezrobotnych (tj. 50,1%) wyrejestrowano z powiatowych urzędów pracy z tytułu podjęcia zatrudnienia. W kwietniu br. dużą grupę „odpływu” stanowiły osoby, które podjęły pracę niesubsydiowaną (908 osób).

Struktura bezrobotnych - stan na 30 kwietnia 2024 r.



Wolne miejsca pracy

W kwietniu br. do powiatowych urzędów pracy zgłoszono **1 107 informacji o wolnych miejscach pracy i miejscach aktywizacji zawodowej**, z czego 61,4% stanowiły oferty pracy niesubsydiowanej. W końcu miesiąca do dyspozycji bezrobotnych i poszukujących pracy pozostawało 891 wolnych miejsc pracy i miejsc aktywizacji zawodowej.

Zwolnienia grupowe

W analizowanym okresie pracodawcy z regionu częstochowskiego nie zgłaszali zamiaru przeprowadzenia zwolnień grupowych, w tym samym czasie 19 osób utraciło zatrudnienie z tytułu zwolnień grupowych. Na koniec kwietnia br. na lokalnych rynkach pracy liczba zagrożonych zwolnieniami grupowymi wyniosła 82 osoby.

Wybrane informacje o bezrobociu rejestrowanym w układzie powiatów

| Powiat | Liczba bezrobotnych, stan na 30.04.2024 r. | | | | | | | |
|---------------|--|--------------|--|---------------------|--------------------|------------------|-----------------------|------------------------|
| | ogółem | kobiety | udział kobiet wśród ogółu bezrobotnych | z prawem do zasiłku | zamieszkali na wsi | do 30 roku życia | powyżej 50 roku życia | długotrwale bezrobotni |
| Częstochowa | 3 610 | 1 788 | 49,5% | 585 | 0 | 679 | 1 087 | 1 162 |
| Częstochowski | 2 642 | 1 318 | 49,9% | 460 | 2 164 | 636 | 743 | 1 025 |
| Kłobucki | 2 118 | 1 041 | 49,2% | 327 | 1 657 | 550 | 539 | 1 017 |
| Lubliniecki | 1 338 | 750 | 56,1% | 176 | 852 | 341 | 344 | 681 |
| Myszkowski | 1 420 | 737 | 51,9% | 211 | 632 | 321 | 380 | 611 |
| Zawierciański | 2 046 | 1 054 | 51,5% | 282 | 659 | 414 | 558 | 919 |
| | 13 174 | 6 688 | 50,8% | 2 041 | 5 964 | 2 941 | 3 651 | 5 415 |