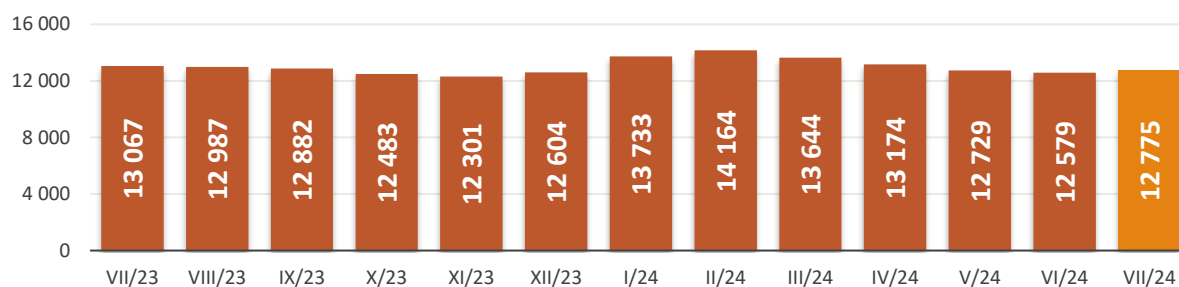


Zespół ds. Statystyki, Badań i Analiz

BEZROBOCIE REJESTROWANE - FILIA WUP W CZĘSTOCHOWIE raport miesięczny 7/2024

W końcu lipca 2024 roku w powiatowych urzędach pracy na obszarze działania filii WUP w Częstochowie zarejestrowanych było **12 775 osób**. W porównaniu do poprzedniego miesiąca liczba bezrobotnych wzrosła o 196 osób, tj. o 1,6%, a w stosunku do lipca 2023 r. spadła o 292 osoby, tj. o 2,2%. Najwięcej osób zarejestrowanych jako bezrobotne notowano w Częstochowie (3 485 osób), a najmniej w powiecie myszkowskim (1 293 osoby).

Filia WUP Katowice w Częstochowie - liczba bezrobotnych. Stan w końcu miesiąca



Wysokość stopy bezrobocia rejestrowanego w poszczególnych powiatach

Według stanu na 31 lipca 2024 r. wysokość stopy bezrobocia w Śląskiem wynosiła 3,6% (kraj 5,0%). W regionie niezmiennie utrzymuje się duże zróżnicowanie natężenia bezrobocia. W końcu lipca 2024 r. wysokość stopy bezrobocia w Częstochowie wynosiła 3,4%. Na przeciwległej pozycji znajdował się powiat kłobucki, gdzie wysokość tego wskaźnika osiągnęła wartość 7,4%. Jak widać powiaty o najwyższej i najniższej stopie bezrobocia dzieliła różnica 4,0 p. proc.

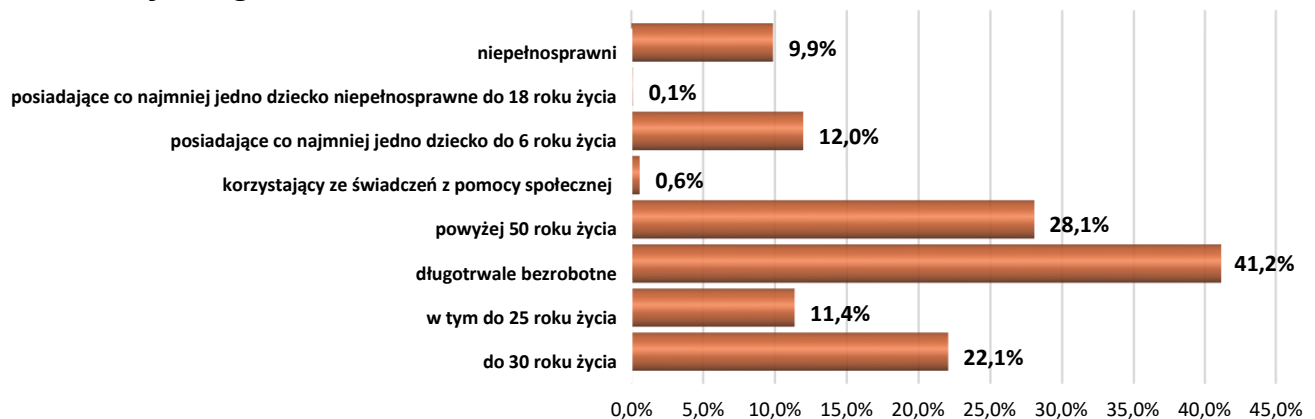


Obsługiwane przez usługę Bing
© GeoNames, Microsoft, TomTom

Osoby w szczególnej sytuacji na rynku pracy

Na koniec lipca br. w rejestrach pozostawały **9 863 osoby**, które ustawa o promocji zatrudnienia i instytucjach rynku pracy kwalifikuje do będących w szczególnej sytuacji na rynku pracy.

Udział osób bezrobotnych w szczególnej sytuacji na rynku pracy wśród bezrobotnych ogółem. Stan 31.07.2024 r.



Główne składniki „napływu” i „odpływu”

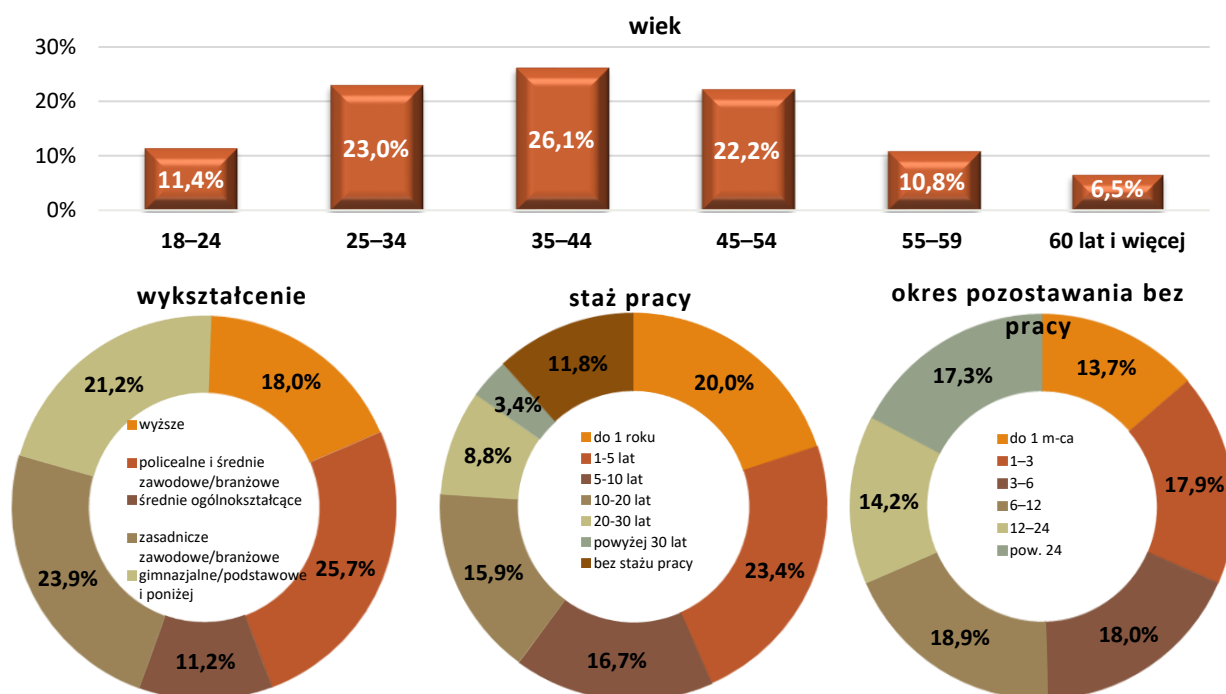


W lipcu 2024 roku w powiatowych urzędach pracy filii WUP w Częstochowie **zarejestrowało się 1 990 osób** (tzw. „napływ”), z czego 51,7% stanowiły kobiety. W stosunku do ubiegłego miesiąca liczba bezrobotnych, którzy zarejestrowali się w miesiącu sprawozdawczym wzrosła o 417 osób (tj. o 26,5%). W powiatowych urzędach pracy na rynku lokalnym rejestrowały się przede wszystkim osoby poprzednio pracujące, tj. 84,9% „napływu”.



W analizowanym okresie **wyrejestrowano 1 794 bezrobotnych** (tzw. „odpływ”), z czego 48,1% stanowiły kobiety. W odniesieniu do miesiąca poprzedniego odpływ z bezrobocia jest wyższy o 71 osób (czyli o 4,1%). Najwięcej bezrobotnych (tj. 47,9%) wyrejestrowano z powiatowych urzędów pracy z tytułu podjęcia zatrudnienia. W lipcu br. dużą grupę „odpływu” stanowiły osoby, które podjęły pracę niesubsydiowaną (774 osoby).

Struktura bezrobotnych - stan na 31 lipca 2024 r.



N = 12 775

Wolne miejsca pracy

W lipcu br. do powiatowych urzędów pracy zgłoszono **1 211 informacji o wolnych miejscach pracy i miejscach aktywizacji zawodowej**, z czego 74,6% stanowiły oferty pracy niesubsydiowanej. W końcu miesiąca do dyspozycji bezrobotnych i poszukujących pracy pozostawało 1 190 wolnych miejsc pracy i miejsc aktywizacji zawodowej.

Zwolnienia grupowe

W analizowanym okresie pracodawcy z regionu częstochowskiego nie zgłosili zamiaru zwolnień grupowych, w tym samym czasie żaden pracownik nie utracił zatrudnienia z tytułu zwolnień grupowych. Na koniec lipca br. na lokalnych rynkach pracy liczba zagrożonych zwolnieniami grupowymi wyniosła 82 osoby.

Wybrane informacje o bezrobociu rejestrowanym w układzie powiatów

Powiat	Liczba bezrobotnych, stan na 31.07.2024 r.							
	ogółem	kobiety	udział kobiet wśród ogółu bezrobotnych	z prawem do zasiłku	zamieszkali na wsi	do 30 roku życia	powyżej 50 roku życia	długotrwale bezrobotni
Częstochowa	3 485	1 777	51,0%	553	0	631	1 064	1 181
Częstochowski	2 480	1 251	50,4%	430	2 044	580	716	966
Kłobucki	2 197	1 101	50,1%	378	1 713	600	555	1 040
Lubliniecki	1 324	761	57,5%	191	849	334	335	644
Myszkowski	1 293	670	51,8%	224	564	270	358	525
Zawierciański	1 996	1 047	52,5%	315	661	404	557	901
razem	12 775	6 607	51,7%	2 091	5 831	2 819	3 585	5 257