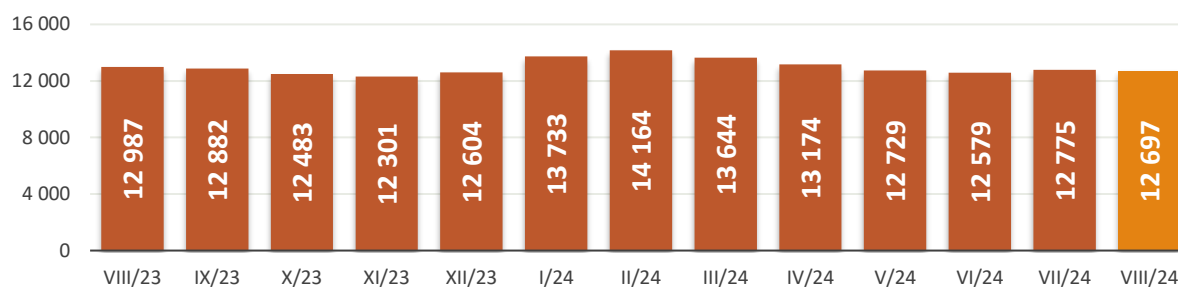


Zespół ds. Statystyki, Badań i Analiz

BEZROBOCIE REJESTROWANE - FILIA WUP W CZĘSTOCHOWIE raport miesięczny 8/2024

W końcu sierpnia 2024 roku w powiatowych urzędach pracy na obszarze działania filii WUP w Częstochowie zarejestrowanych było **12 697 osób**. W porównaniu do poprzedniego miesiąca liczba bezrobotnych spadła o 78 osób, tj. o 0,6%, a w stosunku do sierpnia 2023 r. spadła o 290 osób, tj. o 2,2%. Najwięcej osób zarejestrowanych jako bezrobotne notowano w Częstochowie (3 450 osób), a najmniej w powiecie myszkowskim (1 299 osób).

Filia WUP Katowice w Częstochowie - liczba bezrobotnych. Stan w końcu miesiąca



Wysokość stopy bezrobocia rejestrowanego w poszczególnych powiatach

Według stanu na 31 sierpnia 2024 r. wysokość stopy bezrobocia w Śląskiem wynosiła 3,6% (kraj 5,0%). W regionie niezmiennie utrzymuje się duże zróżnicowanie natężenia bezrobocia. W końcu sierpnia 2024 r. wysokość stopy bezrobocia w Częstochowie wynosiła 3,4%. Na przeciwległej pozycji znajdował się powiat kłobucki, gdzie wysokość tego wskaźnika osiągnęła wartość 7,2%. Jak widać powiaty o najwyższej i najniższej stopie bezrobocia dzieliła różnica 3,8 p. proc.

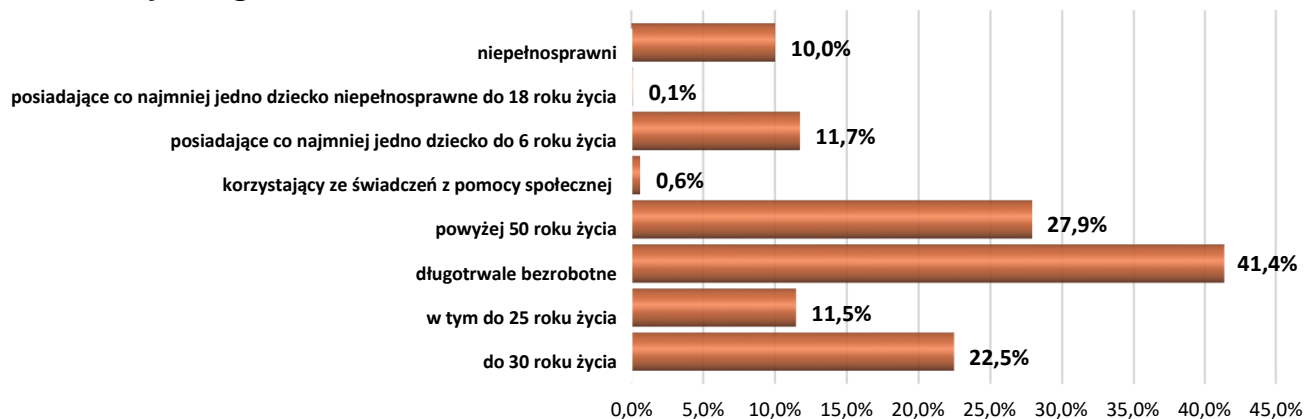


Obsługiwane przez usługę Bing
© GeoNames, Microsoft, TomTom

Osoby w szczególnej sytuacji na rynku pracy

Na koniec sierpnia br. w rejestrach pozostawały **9 833 osoby**, które ustawa o promocji zatrudnienia i instytucjach rynku pracy kwalifikuje do będących w szczególnej sytuacji na rynku pracy.

Udział osób bezrobotnych w szczególnej sytuacji na rynku pracy wśród bezrobotnych ogółem. Stan 31.08.2024 r.



Główne składniki „napływu” i „odpływu”

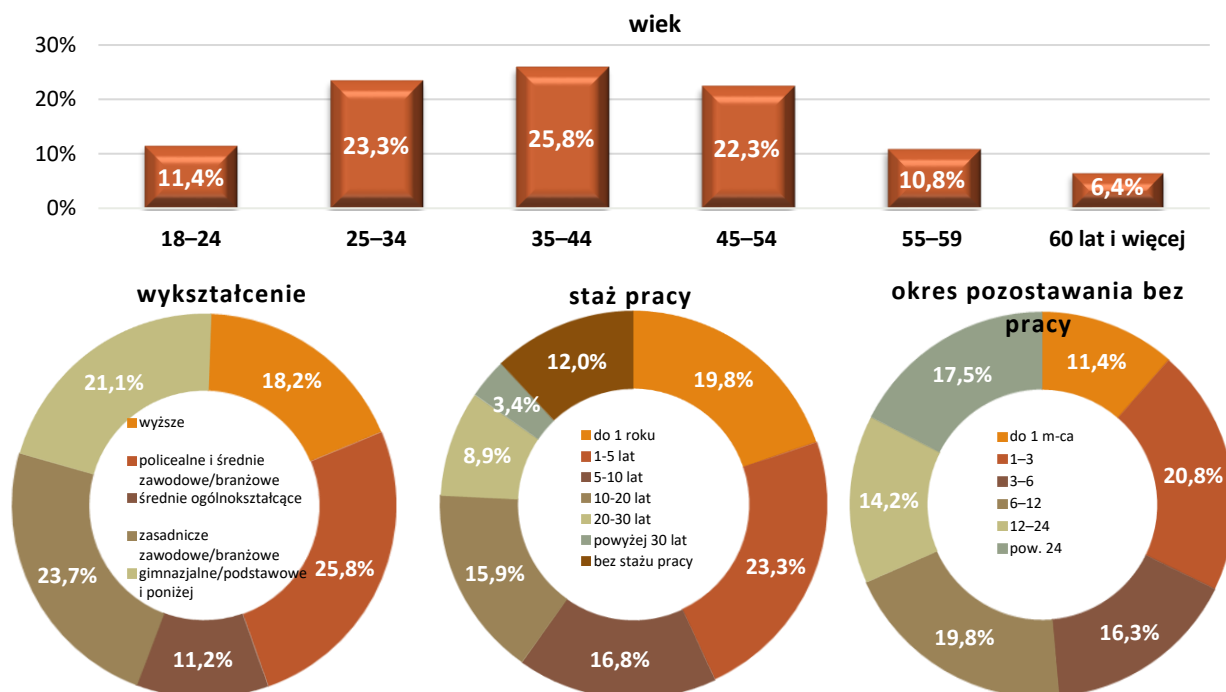


W sierpniu 2024 roku w powiatowych urzędach pracy filii WUP w Częstochowie **zarejestrowały się 1 672 osoby** (tzw. „napływ”), z czego 49,9% stanowiły kobiety. W stosunku do ubiegłego miesiąca liczba bezrobotnych, którzy zarejestrowali się w miesiącu sprawozdawczym spadła o 318 osób (tj. o 16,0%). W powiatowych urzędach pracy na rynku lokalnym rejestrowały się przede wszystkim osoby poprzednio pracujące, tj. 84,7% „napływu”.



W analizowanym okresie **wyrejestrowano 1 750 bezrobotnych** (tzw. „odpływ”), z czego 45,7% stanowiły kobiety. W odniesieniu do miesiąca poprzedniego odpływ z bezrobocia jest mniejszy o 44 osoby (czyli o 2,5%). Najwięcej bezrobotnych (tj. 45,7%) wyrejestrowano z powiatowych urzędów pracy z tytułu podjęcia zatrudnienia. W sierpniu br. dużą grupę „odpływu” stanowiły osoby, które podjęły pracę niesubsydiowaną (695 osób).

Struktura bezrobotnych - stan na 31 sierpnia 2024 r.



N = 12 697

Wolne miejsca pracy

W sierpniu br. do powiatowych urzędów pracy zgłoszono **880 informacji o wolnych miejscach pracy i miejscach aktywizacji zawodowej**, z czego 74,1% stanowiły oferty pracy niesubsydiowanej. W końcu miesiąca do dyspozycji bezrobotnych i poszukujących pracy pozostawało 908 wolnych miejsc pracy i miejsc aktywizacji zawodowej.

Zwolnienia grupowe

W analizowanym okresie pracodawcy z regionu częstochowskiego nie zgłosili zamiaru zwolnień grupowych, w tym samym czasie żaden pracownik nie utracił zatrudnienia z tytułu zwolnień grupowych. Na koniec sierpnia br. na lokalnych rynkach pracy liczba zagrożonych zwolnieniami grupowymi wyniosła 82 osoby.

Wybrane informacje o bezrobociu rejestrowanym w układzie powiatów

Powiat	Liczba bezrobotnych, stan na 31.08.2024 r.							
	ogółem	kobiety	udział kobiet wśród ogółu bezrobotnych	z prawem do zasiłku	zamieszkali na wsi	do 30 roku życia	powyżej 50 roku życia	długotrwale bezrobotni
Częstochowa	3 450	1 797	52,1%	546	0	651	1 043	1 186
Częstochowski	2 475	1 267	51,2%	426	2 042	572	713	957
Kłobucki	2 124	1 064	50,1%	402	1 666	572	551	1 027
Lubliniecki	1 370	804	58,7%	203	873	366	332	653
Myszkowski	1 299	660	50,8%	215	578	273	359	524
Zawierciański	1 979	1 050	53,1%	318	658	419	546	906
razem	12 697	6 642	52,3%	2 110	5 817	2 853	3 544	5 253