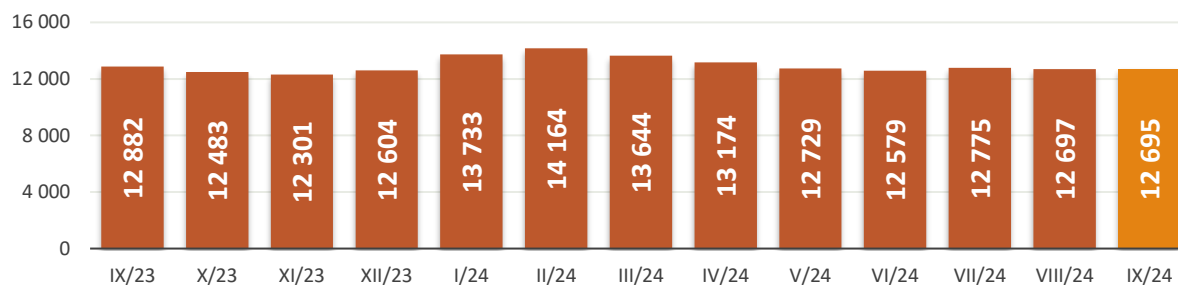


Zespół ds. Statystyki, Badań i Analiz

BEZROBOCIE REJESTROWANE - FILIA WUP W CZĘSTOCHOWIE raport miesięczny 9/2024

W końcu września 2024 roku w powiatowych urzędach pracy na obszarze działania filii WUP w Częstochowie zarejestrowanych było **12 695 osób**. W porównaniu do poprzedniego miesiąca liczba bezrobotnych spadła o 2 osoby, tj. o 0,02%, a w stosunku do września 2023 r. spadła o 187 osób, tj. o 1,5%. Najwięcej osób zarejestrowanych jako bezrobotne notowano w Częstochowie (3 440 osób), a najmniej w powiecie myszkowskim (1 307 osób).

Filia WUP Katowice w Częstochowie - liczba bezrobotnych. Stan w końcu miesiąca



Wysokość stopy bezrobocia rejestrowanego w poszczególnych powiatach

Według stanu na 30 września 2024 r. wysokość stopy bezrobocia w Śląskiem wynosiła 3,6% (kraj 5,0%). W regionie niezmiennie utrzymuje się duże zróżnicowanie natężenia bezrobocia. W końcu września 2024 r. wysokość stopy bezrobocia w Częstochowie wynosiła 3,4%. Na przeciwległej pozycji znajdował się powiat kłobucki, gdzie wysokość tego wskaźnika osiągnęła wartość 7,4%. Jak widać powiaty o najwyższej i najniższej stopie bezrobocia dzieliła różnica 4,0 p. proc.

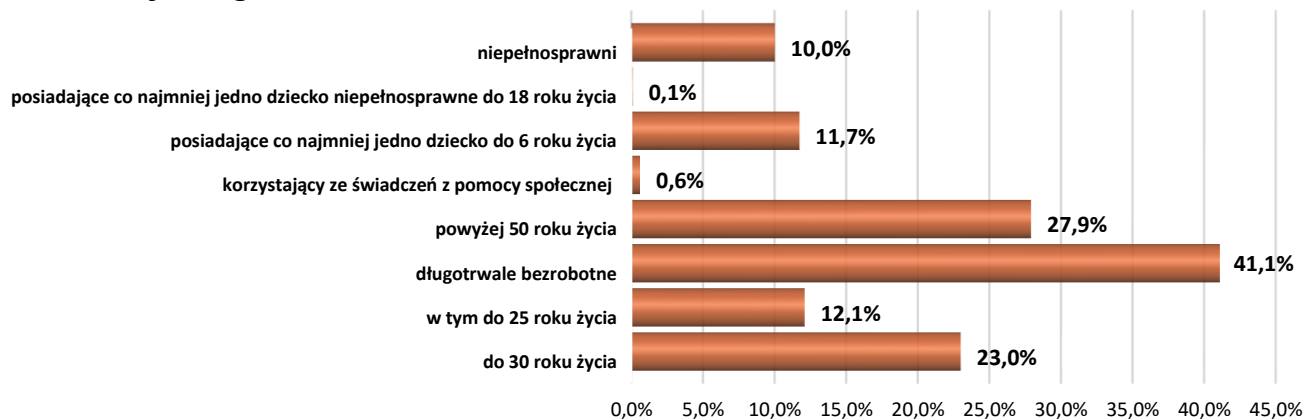


Obsługiwane przez usługę Bing
© GeoNames, Microsoft, TomTom

Osoby w szczególnej sytuacji na rynku pracy

Na koniec września br. w rejestrach pozostawało **9 869 osób**, które ustawa o promocji zatrudnienia i instytucjach rynku pracy kwalifikuje do będących w szczególnej sytuacji na rynku pracy.

Udział osób bezrobotnych w szczególnej sytuacji na rynku pracy wśród bezrobotnych ogółem. Stan 30.09.2024 r.



Główne składniki „napływu” i „odpływu”

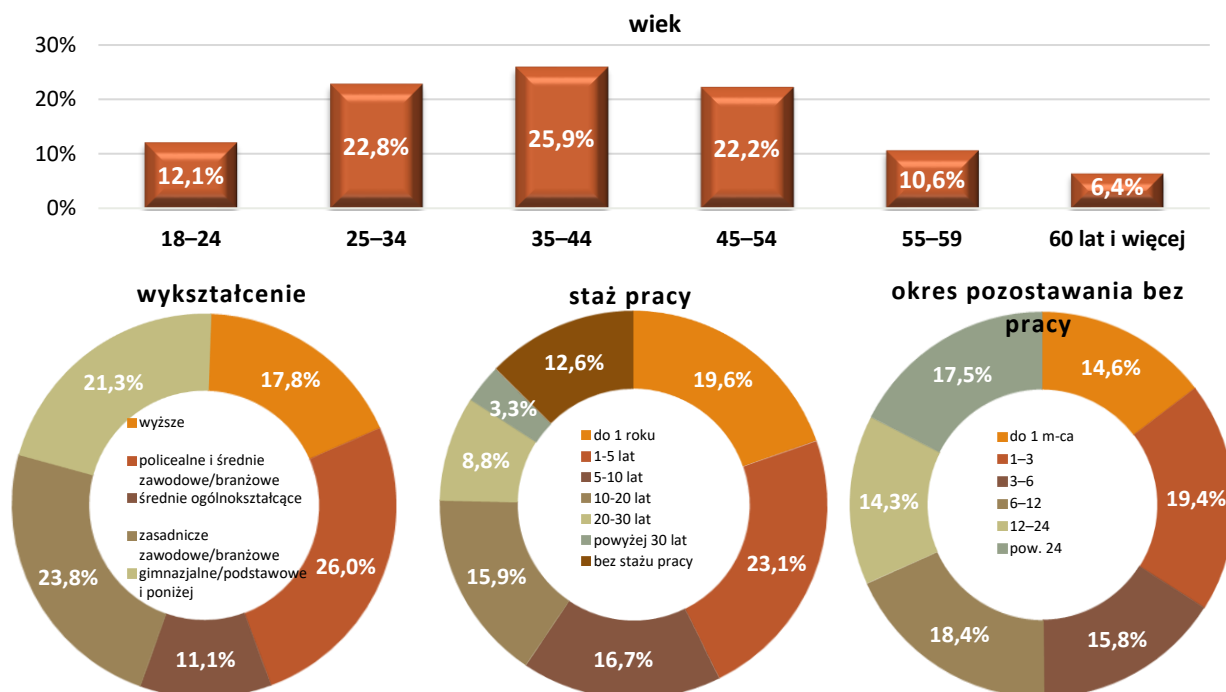


We wrześniu 2024 roku w powiatowych urzędach pracy filii WUP w Częstochowie **zarejestrowały się 2 193 osoby** (tzw. „napływ”), z czego 51,4% stanowiły kobiety. W stosunku do ubiegłego miesiąca liczba bezrobotnych, którzy zarejestrowali się w miesiącu sprawozdawczym wzrosła o 521 osób (tj. o 31,2%). W powiatowych urzędach pracy na rynku lokalnym rejestrowały się przede wszystkim osoby poprzednio pracujące, tj. 84,6% „napływu”.



W analizowanym okresie **wyrejestrowano 2 195 bezrobotnych** (tzw. „odpływ”), z czego 50,1% stanowiły kobiety. W odniesieniu do miesiąca poprzedniego odpływ z bezrobocia jest większy o 445 osób (czyli o 25,4%). Najwięcej bezrobotnych (tj. 62,8%) wyrejestrowano z powiatowych urzędów pracy z tytułu podjęcia zatrudnienia. We wrześniu br. dużą grupę „odpływu” stanowiły osoby, które podjęły pracę niesubsydiowaną (1 222 osoby).

Struktura bezrobotnych - stan na 30 września 2024 r.



N = 12 695

Wolne miejsca pracy

We wrześniu br. do powiatowych urzędów pracy zgłoszono **692 informacje o wolnych miejscach pracy i miejscach aktywizacji zawodowej**, z czego 72,8% stanowiły oferty pracy niesubsydiowanej. W końcu miesiąca do dyspozycji bezrobotnych i poszukujących pracy pozostawało 841 wolnych miejsc pracy i miejsc aktywizacji zawodowej.

Zwolnienia grupowe

W analizowanym okresie pracodawcy z regionu częstochowskiego nie zgłosili zamiaru zwolnień grupowych, w tym samym czasie 1 osoba utraciła zatrudnienie z tytułu zwolnień grupowych. Na koniec września br. na lokalnych rynkach pracy liczba zagrożonych zwolnieniami grupowymi wyniosła 81 osób.

Wybrane informacje o bezrobociu rejestrowanym w układzie powiatów

Powiat	Liczba bezrobotnych, stan na 30.09.2024 r.							
	ogółem	kobiety	udział kobiet wśród ogółu bezrobotnych	z prawem do zasiłku	zamieszkali na wsi	do 30 roku życia	powyżej 50 roku życia	długotrwale bezrobotni
Częstochowa	3 440	1 824	53,0%	536	0	666	1 060	1 188
Częstochowski	2 442	1 272	52,1%	398	2 013	565	702	943
Kłobucki	2 163	1 082	50,0%	415	1 681	609	551	1 016
Lubliniecki	1 328	779	58,7%	186	848	375	320	641
Myszkowski	1 307	664	50,8%	235	577	287	352	535
Zawierciański	2 015	1 049	52,1%	307	646	417	553	895
razem	12 695	6 670	52,5%	2 077	5 765	2 919	3 538	5 218