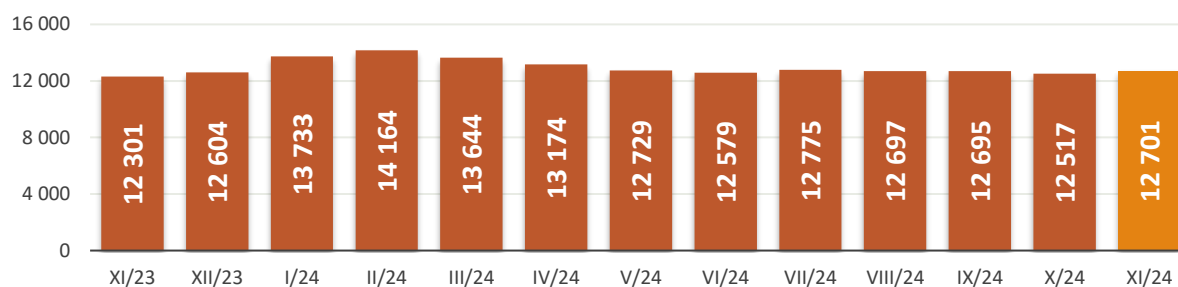


Zespół ds. Statystyki, Badań i Analiz

BEZROBOCIE REJESTROWANE - FILIA WUP W CZĘSTOCHOWIE raport miesięczny 11/2024

W końcu listopada 2024 roku w powiatowych urzędach pracy na obszarze działania filii WUP w Częstochowie zarejestrowanych było **12 701 osób**. W porównaniu do poprzedniego miesiąca liczba bezrobotnych wzrosła o 184 osoby, tj. o 1,5%, a w stosunku do listopada 2023 r. wzrosła o 400 osób, tj. o 3,3%. Najwięcej osób zarejestrowanych jako bezrobotne notowano w Częstochowie (3 554 osoby), a najmniej w powiecie myszkowskim (1 223 osoby).

Filia WUP Katowice w Częstochowie - liczba bezrobotnych. Stan w końcu miesiąca



Wysokość stopy bezrobocia rejestrowanego w poszczególnych powiatach

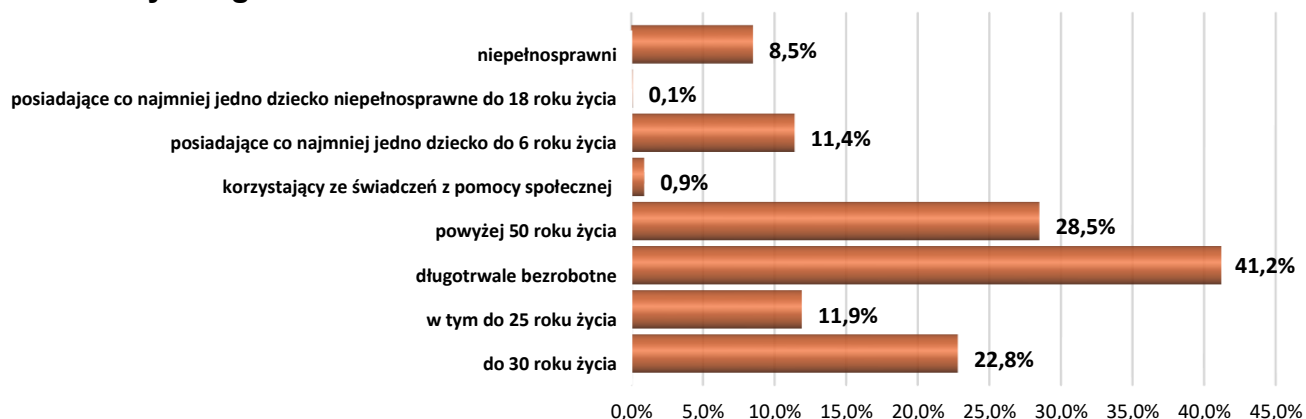
Według stanu na 31 października 2024 r. wysokość stopy bezrobocia w Śląskiem wynosiła 3,5% (kraj 4,9%). W regionie niezmiennie utrzymuje się duże zróżnicowanie natężenia bezrobocia. W końcu października 2024 r. wysokość stopy bezrobocia w Częstochowie wynosiła 3,4%. Na przeciwległej pozycji znajdował się powiat kłobucki, gdzie wysokość tego wskaźnika osiągnęła wartość 7,3%. Jak widać powiaty o najwyższej i najniższej stopie bezrobocia dzieliła różnica 3,9 p. proc.



Osoby w szczególnej sytuacji na rynku pracy

Na koniec listopada br. w rejestrach pozostawały **9 852 osoby**, które ustawa o promocji zatrudnienia i instytucjach rynku pracy kwalifikuje do będących w szczególnej sytuacji na rynku pracy.

Udział osób bezrobotnych w szczególnej sytuacji na rynku pracy wśród bezrobotnych ogółem. Stan 30.11.2024 r.



Główne składniki „napływu” i „odpływu”

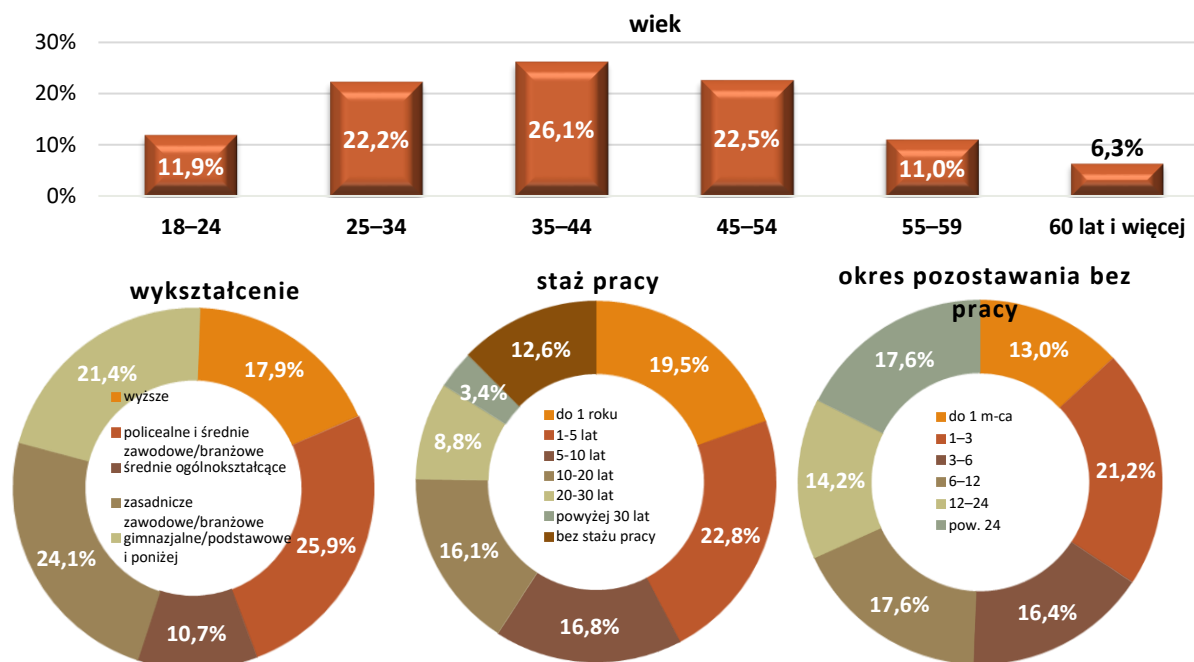


W listopadzie 2024 roku w powiatowych urzędach pracy filii WUP w Częstochowie **zarejestrowało się 1 775 osób** (tzw. „napływ”), z czego 46,1% stanowiły kobiety. W stosunku do ubiegłego miesiąca liczba bezrobotnych, którzy zarejestrowali się w miesiącu sprawozdawczym spadła o 392 osoby (tj. o 18,1%). W powiatowych urzędach pracy na rynku lokalnym rejestrowały się przede wszystkim osoby poprzednio pracujące, tj. 85,9% „napływu”.



W analizowanym okresie **wyrejestrowano 1 591 bezrobotnych** (tzw. „odpływ”), z czego 48,1% stanowiły kobiety. W odniesieniu do miesiąca poprzedniego odpływ z bezrobocia jest mniejszy o 754 osoby (czyli o 32,2%). Najwięcej bezrobotnych (tj. 54,8%) wyrejestrowano z powiatowych urzędów pracy z tytułu podjęcia zatrudnienia. W listopadzie br. dużą grupę „odpływu” stanowiły osoby, które podjęły pracę niesubsydiowaną (807 osób).

Struktura bezrobotnych - stan na 30 listopada 2024 r.



N = 12 701

Wolne miejsca pracy

W listopadzie br. do powiatowych urzędów pracy zgłoszono **502 informacje o wolnych miejscach pracy i miejscach aktywizacji zawodowej**, z czego 73,5% stanowiły oferty pracy niesubsydiowanej. W końcu miesiąca do dyspozycji bezrobotnych i poszukujących pracy pozostawało 705 wolnych miejsc pracy i miejsc aktywizacji zawodowej.

Zwolnienia grupowe

W analizowanym okresie pracodawcy z regionu częstochowskiego zgłosili zamiar zwolnień grupowych 244 pracowników, w tym samym czasie nikt nie utracił zatrudnienia z tytułu zwolnień grupowych. Na koniec listopada br. na lokalnych rynkach pracy liczba zagrożonych zwolnieniami grupowymi wyniosła 325 osób.

Wybrane informacje o bezrobociu rejestrowanym w układzie powiatów

Powiat	Liczba bezrobotnych, stan na 30.11.2024 r.							
	ogółem	kobiety	udział kobiet wśród ogółu bezrobotnych	z prawem do zasiłku	zamieszkali na wsi	do 30 roku życia	powyżej 50 roku życia	długotrwale bezrobotni
Częstochowa	3 554	1 873	52,7%	536	0	691	1 093	1 207
Częstochowski	2 465	1 252	50,8%	415	2 042	556	744	947
Kłobucki	2 167	1 081	49,9%	444	1 674	610	547	1 046
Lubliniecki	1 345	777	57,8%	213	883	372	350	638
Myszkowski	1 223	626	51,2%	208	532	261	327	511
Zawierciański	1 947	1 002	51,5%	303	609	411	556	883
razem	12 701	6 611	52,1%	2 119	5 740	2 901	3 617	5 232