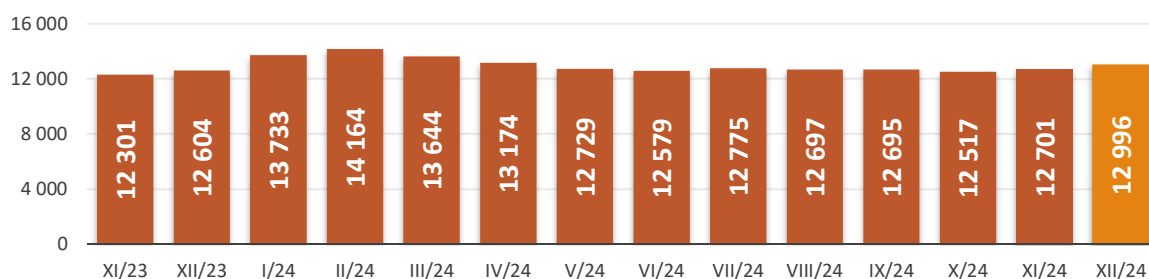


Zespół ds. Statystyki, Badań i Analiz

## BEZROBOCIE REJESTROWANE - FILIA WUP W CZĘSTOCHOWIE raport miesięczny 12/2024

W końcu grudnia 2024 roku w powiatowych urzędach pracy na obszarze działania filii WUP w Częstochowie zarejestrowanych było **12 996 osób**. W porównaniu do poprzedniego miesiąca liczba bezrobotnych wzrosła o 295 osób, tj. o 2,3%, a w stosunku do grudnia 2023 r. wzrosła o 392 osoby, tj. o 3,1%. Najwięcej osób zarejestrowanych jako bezrobotne notowano w Częstochowie (3 575 osób), a najmniej w powiecie myszkowskim (1 247 osób).

### Filia WUP Katowice w Częstochowie - liczba bezrobotnych. Stan w końcu miesiąca



### Wysokość stopy bezrobocia rejestrowanego w poszczególnych powiatach

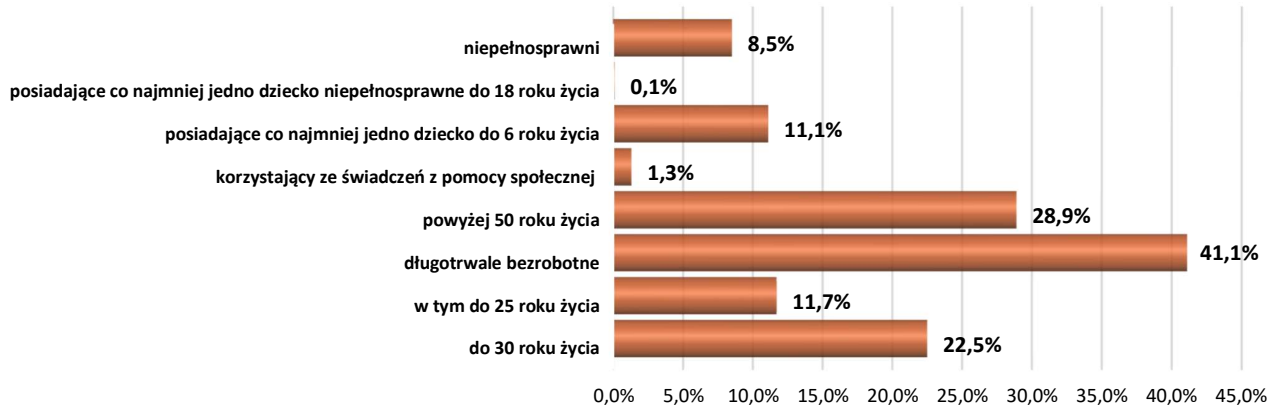
Według stanu na 30 listopada 2024 r. wysokość stopy bezrobocia w Śląskiem wynosiła 3,5% (kraj 5,0%). W regionie niezmiennie utrzymuje się duże zróżnicowanie natężenia bezrobocia. W końcu listopada 2024 r. wysokość stopy bezrobocia w Częstochowie wynosiła 3,4%. Na przeciwległej pozycji znajdował się powiat kłobucki, gdzie wysokość tego wskaźnika osiągnęła wartość 7,3%. Jak widać powiaty o najwyższej i najniższej stopie bezrobocia dzieliła różnica 3,9 p. proc.



## Osoby w szczególnej sytuacji na rynku pracy

Na koniec grudnia br. w rejestrach pozostawały **10 071 osoby**, które ustawa o promocji zatrudnienia i instytucjach rynku pracy kwalifikuje do będących w szczególnej sytuacji na rynku pracy.

### **Udział osób bezrobotnych w szczególnej sytuacji na rynku pracy wśród bezrobotnych ogółem. Stan 31.12.2024 r.**



## Główne składniki „napływu” i „odpływu”

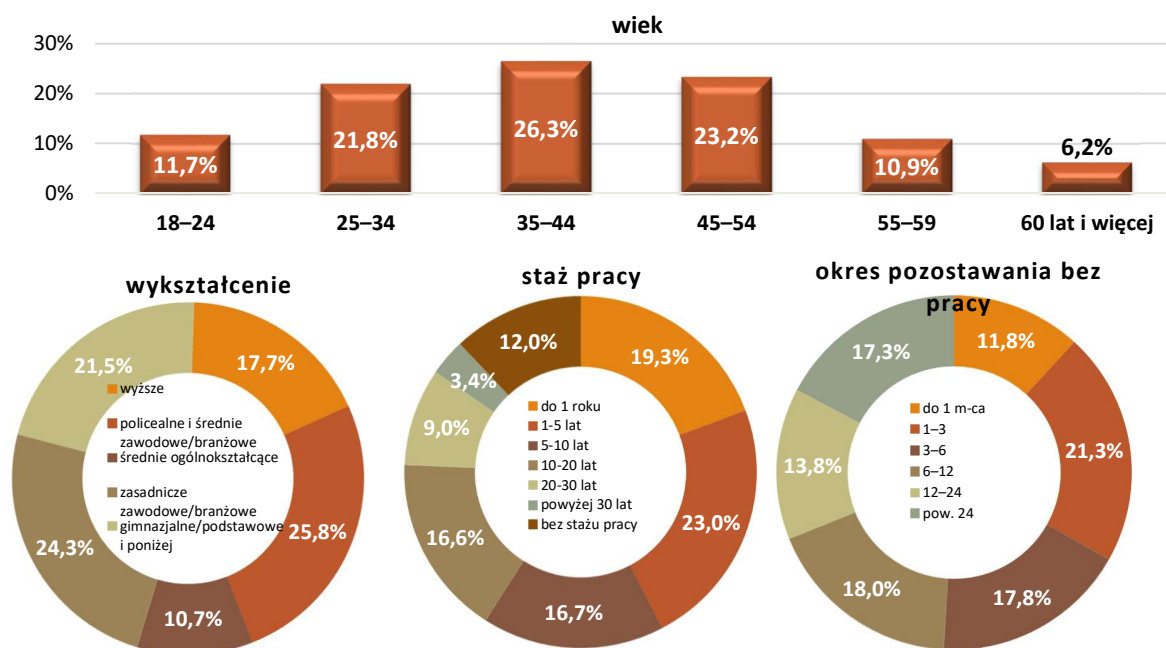


W grudniu 2024 roku w powiatowych urzędach pracy filii WUP w Częstochowie **zarejestrowało się 1 818 osób** (tzw. „napływ”), z czego 45,3% stanowiły kobiety. W stosunku do ubiegłego miesiąca liczba bezrobotnych, którzy zarejestrowali się w miesiącu sprawozdawczym wzrosła o 43 osoby (tj. o 2,4%). W powiatowych urzędach pracy na rynku lokalnym rejestrowały się przede wszystkim osoby poprzednio pracujące, tj. 89,3% „napływu”.



W analizowanym okresie **wyrejestrowano 1 523 bezrobotnych** (tzw. „odpływ”), z czego 48,3% stanowiły kobiety. W odniesieniu do miesiąca poprzedniego odpływ z bezrobocia jest mniejszy o 68 osób (czyli o 4,3%). Najwięcej bezrobotnych (tj. 59,4%) wyrejestrowano z powiatowych urzędów pracy z tytułu podjęcia zatrudnienia. W grudniu br. dużą grupę „odpływu” stanowiły osoby, które podjęły pracę niesubsydiowaną (726 osób).

## Struktura bezrobotnych - stan na 31 grudnia 2024 r.



N = 12 996

## Wolne miejsca pracy

W grudniu br. do powiatowych urzędów pracy zgłoszono **609 informacji o wolnych miejscach pracy i miejscach aktywizacji zawodowej**, z czego 88,7% stanowiły oferty pracy niesubsydiowanej. W końcu miesiąca do dyspozycji bezrobotnych i poszukujących pracy pozostawało 494 wolne miejsca pracy i miejsca aktywizacji zawodowej.

## Zwolnienia grupowe

W analizowanym okresie pracodawcy z regionu częstochowskiego zgłosili zamiar zwolnień grupowych 150 pracowników, w tym samym czasie nikt nie utracił zatrudnienia z tytułu zwolnień grupowych. Na koniec grudnia br. na lokalnych rynkach pracy liczba zagrożonych zwolnieniami grupowymi wyniosła 475 osób.

## Wybrane informacje o bezrobociu rejestrowanym w układzie powiatów

Powiat	Liczba bezrobotnych, stan na 31.12.2024 r.							
	ogółem	kobiety	udział kobiet wśród ogółu bezrobotnych	z prawem do zasiłku	zamieszkali na wsi	do 30 roku życia	powyżej 50 roku życia	długotrwale bezrobotni
Częstochowa	3 575	1 858	52,0%	575	0	666	1 116	1 198
Częstochowski	2 517	1 252	49,7%	446	2 097	566	779	991
Kłobucki	2 290	1 136	49,6%	512	1 768	633	584	1 082
Lubliniecki	1 413	824	58,3%	221	933	388	372	658
Myszkowski	1 247	633	50,8%	214	547	279	331	514
Zawierciański	1 954	997	51,0%	271	604	391	568	895
<b>razem</b>	<b>12 996</b>	<b>6 700</b>	<b>51,6%</b>	<b>2 239</b>	<b>5 949</b>	<b>2 923</b>	<b>3 750</b>	<b>5 338</b>