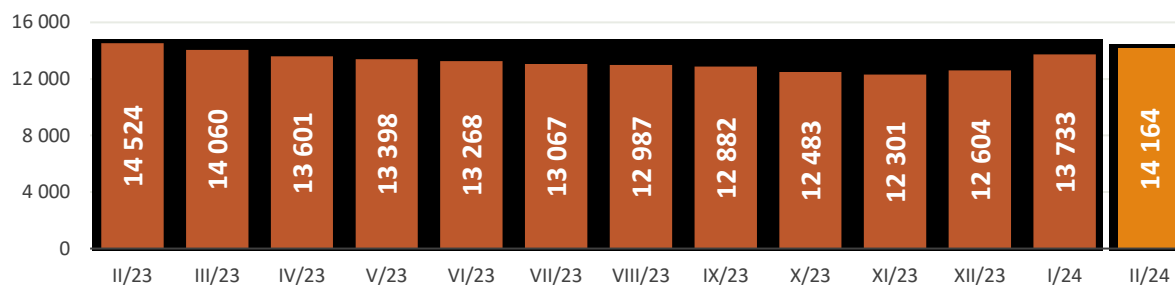


Zespół ds. Statystyki, Badań i Analiz

BEZROBOCIE REJESTROWANE - FILIA WUP W CZĘSTOCHOWIE raport miesięczny 2/2024

W końcu lutego 2024 roku w powiatowych urzędach pracy na obszarze działania filii WUP w Częstochowie zarejestrowanych było **14 164 osoby**. W porównaniu do poprzedniego miesiąca liczba bezrobotnych wzrosła o 431 osób, tj. o 3,1%, ale w stosunku do lutego 2023 r. spadła o 360 osób, tj. o 2,5%. Najwięcej osób zarejestrowanych jako bezrobotne notowano w Częstochowie (3 714 osób), a najmniej w powiecie lublinieckim (1 498 osób).

Filia WUP Katowice w Częstochowie - liczba bezrobotnych. Stan w końcu miesiąca



Wysokość stopy bezrobocia rejestrowanego w poszczególnych powiatach

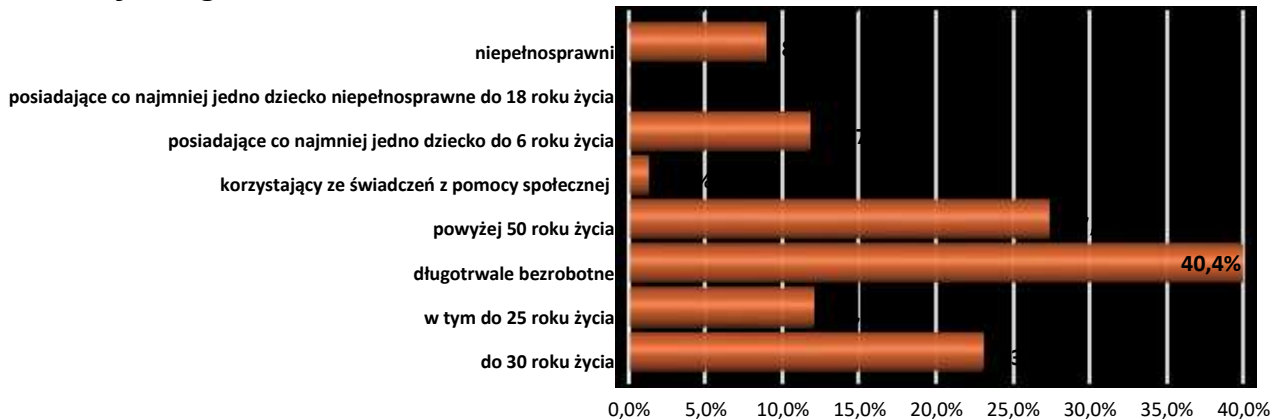
Według stanu na 31 stycznia 2024 r. wysokość stopy bezrobocia w Śląskiem wynosiła 3,8% (kraj 5,4%). W regionie niezmiennie utrzymuje się duże zróżnicowanie natężenia bezrobocia. W końcu stycznia 2024 r. wysokość stopy bezrobocia w Częstochowie wynosiła 3,4%. Na przeciwległej pozycji znajdował się powiat kłobucki, gdzie wysokość tego wskaźnika osiągnęła wartość 8,1%. Jak widać powiaty o najwyższej i najniższej stopie bezrobocia dzieliła różnica 4,7 p. proc.



Osoby w szczególnej sytuacji na rynku pracy

Na koniec lutego br. w rejestrach pozostawało **10 889 osób**, które ustawa o promocji zatrudnienia i instytucjach rynku pracy kwalifikuje do będących w szczególnej sytuacji na rynku pracy.

Udział osób bezrobotnych w szczególnej sytuacji na rynku pracy wśród bezrobotnych ogółem. Stan 29.02.2024 r.



Główne składniki „napływu” i „odpływu”

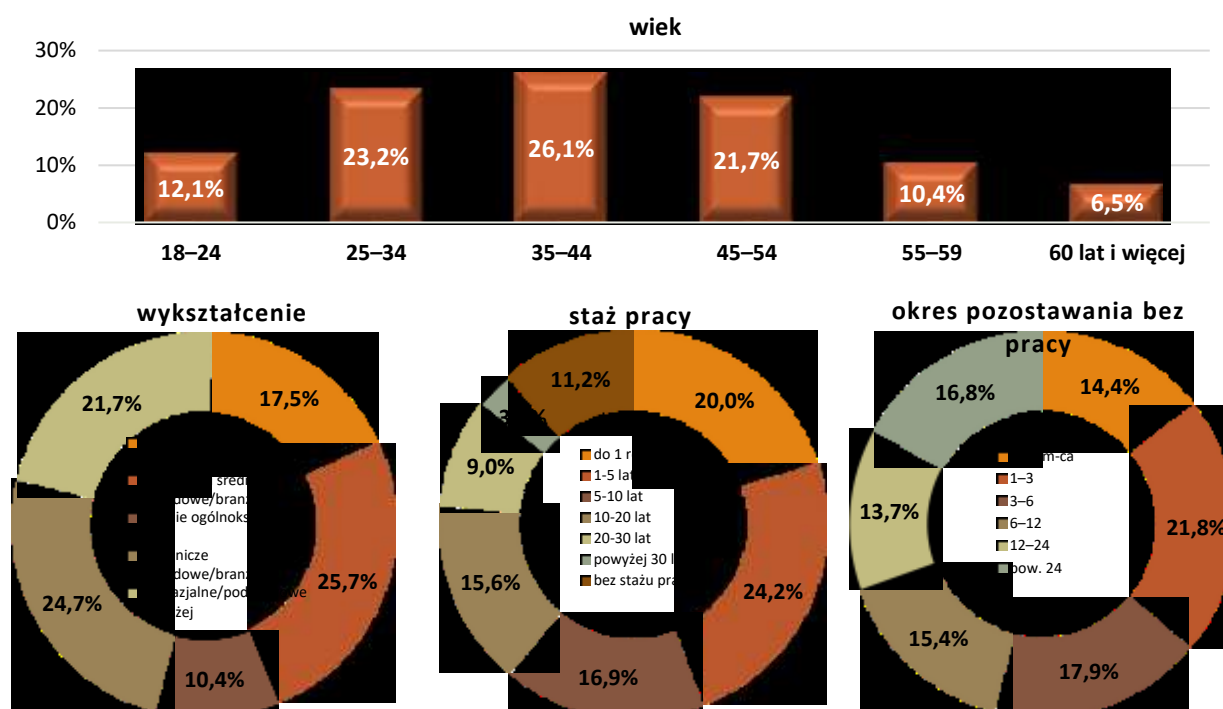


W lutym 2024 roku w powiatowych urzędach pracy filii WUP w Częstochowie **zarejestrowało się 2 105 osób** (tzw. „napływ”), z czego 48,1% stanowiły kobiety. W stosunku do ubiegłego miesiąca liczba bezrobotnych, którzy zarejestrowali się w miesiącu sprawozdawczym zmniejszyła się o 394 osoby (tj. o 15,8%). W powiatowych urzędach pracy na rynku lokalnym rejestrowały się przede wszystkim osoby poprzednio pracujące, tj. 88,7% „napływu”.



W analizowanym okresie **wyrejestrowano 1 674 bezrobotnych** (tzw. „odpływ”), z czego 48,8% stanowiły kobiety. W odniesieniu do miesiąca poprzedniego odpływ z bezrobocia jest wyższy o 304 osoby (czyli o 22,2%). Najwięcej bezrobotnych (tj. 57,5%) wyrejestrowano z powiatowych urzędów pracy z tytułu podjęcia zatrudnienia. W lutym br. dużą grupę „odpływu” stanowiły osoby, które podjęły pracę niesubsydiowaną (866 osób).

Struktura bezrobotnych - stan na 29 lutego 2024 r.



Wolne miejsca pracy

W lutym br. do powiatowych urzędów pracy zgłoszono **1 525 informacji o wolnych miejscach pracy i miejscach aktywizacji zawodowej**, z czego 55,5% stanowiły oferty pracy niesubsydiowanej. W końcu miesiąca do dyspozycji bezrobotnych i poszukujących pracy pozostawało 1 296 wolnych miejsc pracy i miejsc aktywizacji zawodowej.

Zwolnienia grupowe

W analizowanym okresie pracodawcy z regionu częstochowskiego nie zgłosili zamiaru zwolnień grupowych, w tym samym czasie żaden pracownik nie utracił zatrudnienia z tytułu zwolnień grupowych. Na koniec lutego br. na lokalnych rynkach pracy liczba zagrożonych zwolnieniami grupowymi wyniosła 82 osoby.

Wybrane informacje o bezrobociu rejestrowanym w układzie powiatów

Powiat	Liczba bezrobotnych, stan na 31.01.2024 r.							
	ogółem	kobiety	udział kobiet wśród ogółu bezrobotnych	z prawem do zasiłku	zamieszkali na wsi	do 30 roku życia	powyżej 50 roku życia	długotrwale bezrobotni
Częstochowa	3 714	1 924	51,8%	626	0	687	1 112	1 164
Częstochowski	2 791	1 411	50,6%	485	2 288	680	786	1 076
Kłobucki	2 448	1 230	50,2%	357	1 909	711	605	1 122
Lubliniecki	1 498	836	55,8%	219	972	386	380	731
Myszkowski	1 584	811	51,2%	264	734	359	400	675
Zawierciański	2 129	1 109	52,1%	272	674	436	592	948
	14 164	7 321	51,7%	2 223	6 577	3 259	3 875	5 716