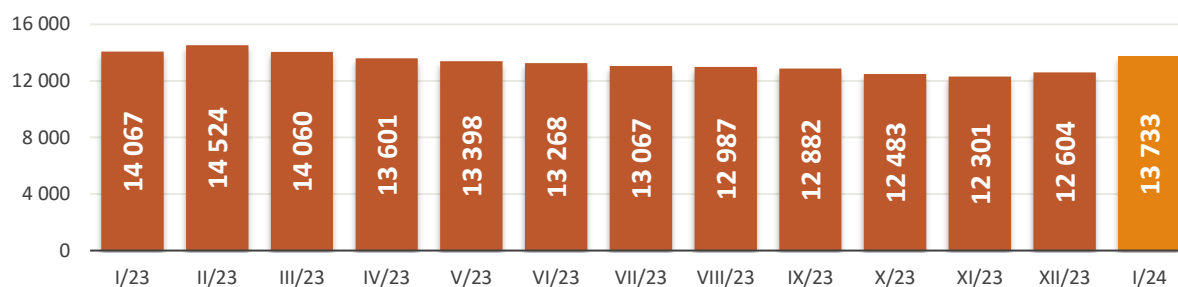


Zespół ds. Statystyki, Badań i Analiz

BEZROBOCIE REJESTROWANE - FILIA WUP W CZĘSTOCHOWIE raport miesięczny 1/2024

W końcu stycznia 2024 roku w powiatowych urzędach pracy na obszarze działania filii WUP w Częstochowie zarejestrowanych było **13 733 osoby**. W porównaniu do poprzedniego miesiąca liczba bezrobotnych wzrosła o 1 129 osób, tj. o 9,0%, ale w stosunku do stycznia 2023 r. spadła o 334 osoby, tj. o 2,4%. Najwięcej osób zarejestrowanych jako bezrobotne notowano w Częstochowie (3 540 osób), a najmniej w powiecie lublinieckim (1 473 osoby).

Filia WUP Katowice w Częstochowie - liczba bezrobotnych. Stan w końcu miesiąca



Wysokość stopy bezrobocia rejestrowanego w poszczególnych powiatach

Według stanu na 31 stycznia 2024 r. wysokość stopy bezrobocia w Śląskiem wynosiła 3,8% (kraj 5,4%). W regionie niezmiennie utrzymuje się duże zróżnicowanie natężenia bezrobocia. W końcu stycznia 2024 r. wysokość stopy bezrobocia w Częstochowie wynosiła 3,4%. Na przeciwległej pozycji znajdował się powiat kłobucki, gdzie wysokość tego wskaźnika osiągnęła wartość 8,1%. Jak widać powiaty o najwyższej i najniższej stopie bezrobocia dzieliła różnica 4,7 p. proc.

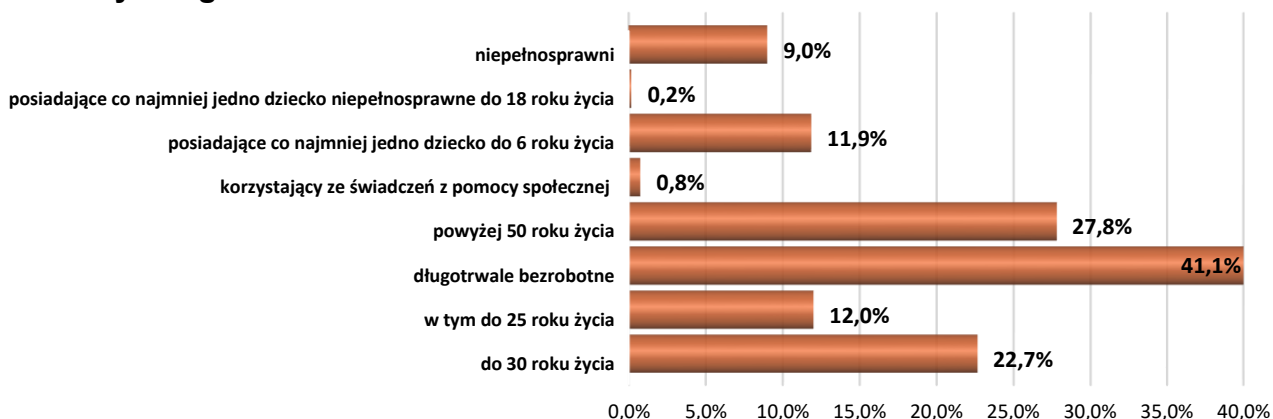


Obsługiwane przez usługę Bing
© GeoNames, Microsoft, TomTom

Osoby w szczególnej sytuacji na rynku pracy

Na koniec stycznia br. w rejestrach pozostawało **10 606 osób**, które ustawa o promocji zatrudnienia i instytucjach rynku pracy kwalifikuje do będących w szczególnej sytuacji na rynku pracy.

Udział osób bezrobotnych w szczególnej sytuacji na rynku pracy wśród bezrobotnych ogółem. Stan 31.01.2024 r.



Główne składniki „napływu” i „odpływu”

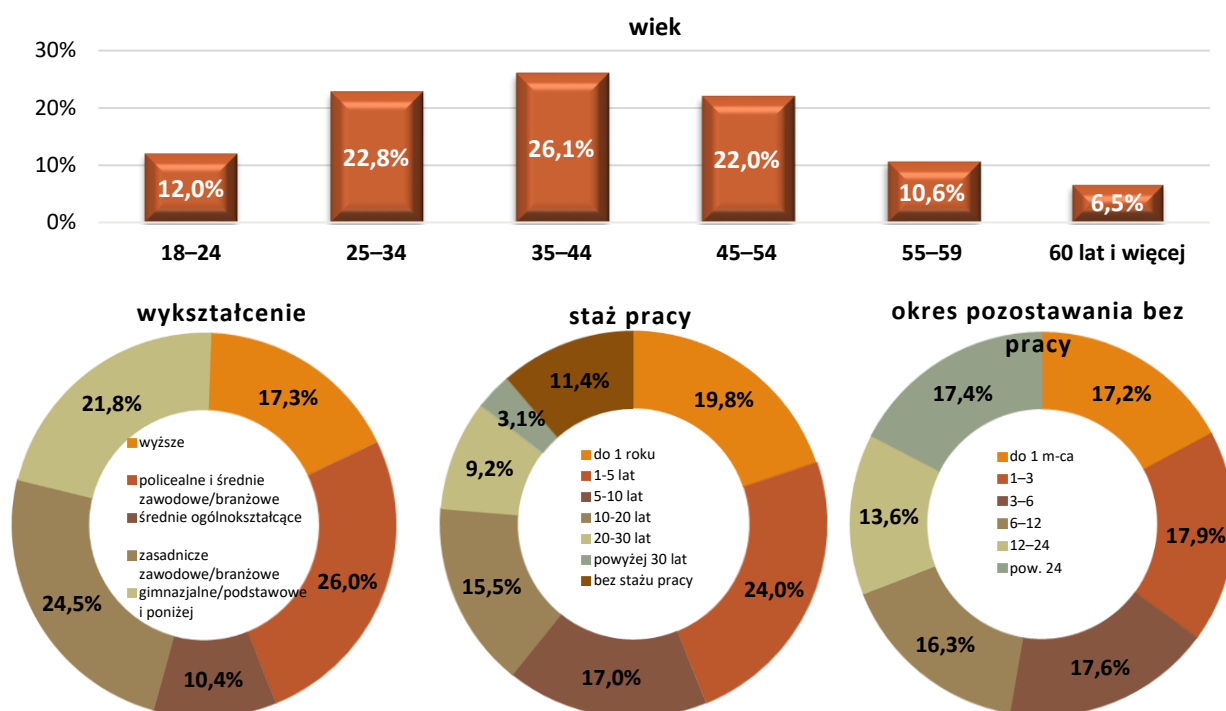


W styczniu 2024 roku w powiatowych urzędach pracy filii WUP w Częstochowie **zarejestrowało się 2 499 osób** (tzw. „napływ”), z czego 47,6% stanowiły kobiety. W stosunku do ubiegłego miesiąca liczba bezrobotnych, którzy zarejestrowali się w miesiącu sprawozdawczym zwiększyła się o 590 osób (tj. o 30,9%). W powiatowych urzędach pracy na rynku lokalnym rejestrowały się przede wszystkim osoby poprzednio pracujące, tj. 90,3% „napływu”.



W analizowanym okresie **wyrejestrowano 1 370 bezrobotnych** (tzw. „odpływ”), z czego 48,1% stanowiły kobiety. W odniesieniu do miesiąca poprzedniego odpływ z bezrobocia jest niższy o 236 osób (czyli o 14,7%). Najwięcej bezrobotnych (tj. 53,0%) wyrejestrowano z powiatowych urzędów pracy z tytułu podjęcia zatrudnienia. W styczniu br. dużą grupę „odpływu” stanowiły osoby, które podjęły pracę niesubsydiowaną (707 osób).

Struktura bezrobotnych - stan na 31 stycznia 2024 r.



Wolne miejsca pracy

W styczniu br. do powiatowych urzędów pracy zgłoszono **760 informacji o wolnych miejscach pracy i miejscach aktywizacji zawodowej**, z czego 83,4% stanowiły oferty pracy niesubsydiowanej. W końcu miesiąca do dyspozycji bezrobotnych i poszukujących pracy pozostawało 648 wolnych miejsc pracy i miejsc aktywizacji zawodowej.

Zwolnienia grupowe

W analizowanym okresie pracodawcy z regionu częstochowskiego nie zgłosili zamiaru zwolnień grupowych, w tym samym czasie żaden pracownik nie utracił zatrudnienia z tytułu zwolnień grupowych. Na koniec stycznia br. na lokalnych rynkach pracy liczba zagrożonych zwolnieniami grupowymi wyniosła 82 osoby.

Wybrane informacje o bezrobociu rejestrowanym w układzie powiatów

Powiat	Liczba bezrobotnych, stan na 31.01.2024 r.							
	ogółem	kobiety	udział kobiet wśród ogółu bezrobotnych	z prawem do zasiłku	zamieszkali na wsi	do 30 roku życia	powyżej 50 roku życia	długotrwale bezrobotni
Częstochowa	3 540	1 834	51,8%	585	0	625	1 073	1 160
Częstochowski	2 661	1 367	51,4%	485	2 155	619	779	1 059
Kłobucki	2 416	1 213	50,2%	361	1 874	701	611	1 095
Lubliniecki	1 473	826	56,1%	207	962	395	368	725
Myszkowski	1 512	773	51,1%	249	722	334	385	660
Zawierciański	2 131	1 113	52,2%	280	685	437	602	939
	13 733	7 126	51,9%	2 167	6 398	3 111	3 818	5 638