

Monitoring sytuacji obywateli Ukrainy na śląskim rynku pracy

Dane pozyskane z systemu CeSAR 17.03.2025 r.

1. Informacje o bezrobotnych i poszukujących pracy obywatelach Ukrainy

W okresie od 24 lutego 2022 r. do 28 lutego 2025 r. w powiatowych urzędach pracy województwa śląskiego **zarejestrowało się** (tzw. napływ¹) **17 911** obywateli Ukrainy, w tym **16 871 bezrobotnych** i **1 040 poszukujących pracy**. Wśród nich zdecydowana większość zgłaszających się do powiatowych urzędów pracy to kobiety.

Tabela 1 Napływ bezrobotnych oraz poszukujących pracy obywateli Ukrainy w województwie śląskim w okresie od 24 lutego 2022 r. do 28 lutego 2025 r.

Wyszczególnienie	Rejestracje ogółem		Rejestracje bezrobotnych		Rejestracje poszukujących pracy	
	Liczba	Udział	Liczba	Udział	Liczba	Udział
Kobiety	15 939	89,0%	15 029	89,1%	910	87,5%
Mężczyźni	1 972	11,0%	1 842	10,9%	130	12,5%
Ogółem	17 911	100,0%	16 871	100,0%	1 040	100,0%

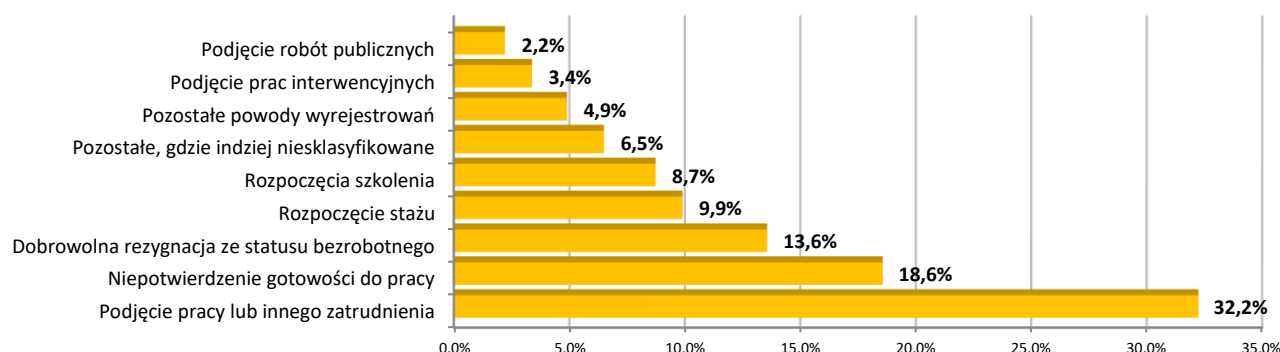
W analizowanym okresie z rejestrów powiatowych urzędów pracy **wyłączono** (tzw. „odpływ”) **16 881** obywateli Ukrainy, w tym **15 891 bezrobotnych** i **990 poszukujących pracy**.

Tabela 2 Odpływ bezrobotnych oraz poszukujących pracy obywateli Ukrainy w województwie śląskim w okresie od 24 lutego 2022 r. do 28 lutego 2025 r.

Wyszczególnienie	Wyrejestrowania ogółem		Wyrejestrowania bezrobotnych		Wyrejestrowania poszukujących pracy	
	Liczba	Udział	Liczba	Udział	Liczba	Udział
Kobiety	15 075	89,3%	14 205	89,4%	870	87,9%
Mężczyźni	1 806	10,7%	1 686	10,6%	120	12,1%
Ogółem	16 881	100,0%	15 891	100,0%	990	100,0%

W danym okresie z rejestrów najwięcej osób wyłączono z tytułu podjęcia zatrudnienia, tj. 5 443 Ukraińców, co stanowiło 32,2%. Co piąta osoba została wyrejestrowana z powodu niepotwierdzenia gotowości do pracy, a co siódma z powodu dobrowolnej rezygnacji ze statusu bezrobotnego. Szczegółowe dane przedstawia wykres 1.

Wykres 1 Powody wyrejestrowań obywateli Ukrainy z PUP w okresie od 24 lutego 2022 r. do 28 lutego 2025 r. w województwie śląskim



¹ Dane dotyczą tylko osób rejestrujących się w urzędach pracy, nie dotyczą stanu bezrobocia i nie uwzględniają osób wyrejestrowanych. W systemie CeSAR rejestracje są zliczane wg takiej samej metodologii, jak w obowiązkowych sprawozdaniach MRPiS-01, czyli zliczamy każde zdarzenie zarówno rejestracje, jak i ponowne rejestracje po szkoleniu, stażu, przygotowaniu zawodowym.

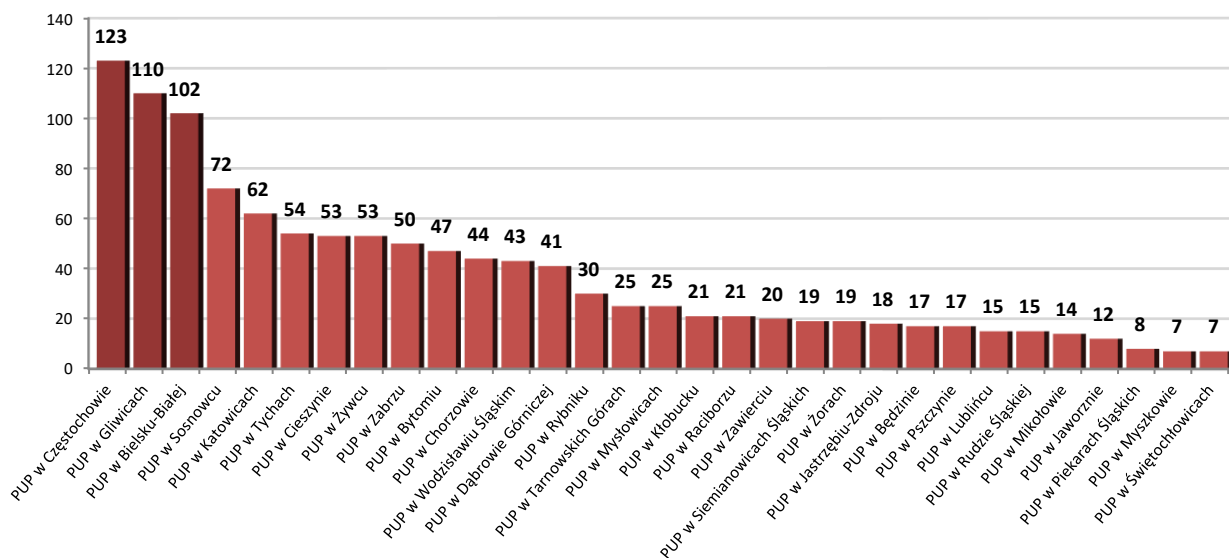
2. Liczba zarejestrowanych bezrobotnych i poszukujących pracy obywateli Ukrainy stan na 28 lutego 2025 r.

Według stanu na **28 lutego 2025 r.** w powiatowych urzędach pracy zarejestrowanych było **1 164** obywateli Ukrainy, w tym **1 08 bezrobotnych** oraz **56 poszukujących pracy**. Z najnowszych danych wynika, iż w stosunku do poprzedniego miesiąca liczba zarejestrowanych obywateli Ukrainy wzrosła o 102 osoby, tj. o 9,6% (stan na 31 stycznia 2025 r. – 1 062 osoby).

Tabela 3 Liczba zarejestrowanych bezrobotnych i poszukujących pracy obywateli Ukrainy w województwie śląskim w podziale na płeć – stan na 28.02.2025 r.

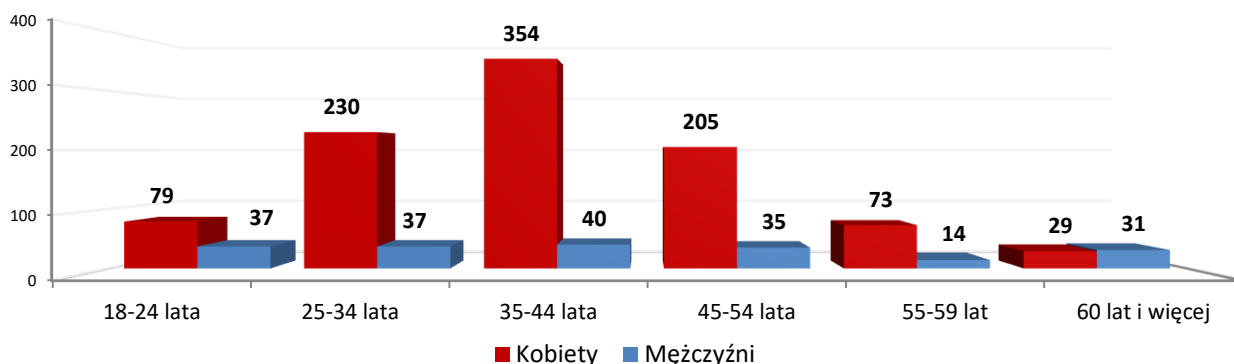
Wyszczególnienie	Zarejestrowani ogółem		Bezrobotni		Poszukujący pracy	
	Liczba	Udział	Liczba	Udział	Liczba	Udział
Kobiety	970	83,3%	927	83,7%	43	76,8%
Mężczyźni	194	16,7%	181	16,3%	13	23,2%
Ogółem	1 164	100,0%	1 108	100,0%	56	100,0%

Wykres 2 Liczba zarejestrowanych bezrobotnych i poszukujących pracy obywateli Ukrainy w powiatowych urzędach pracy województwa śląskiego - stan na 28.02.2025 r.



Struktura bezrobotnych i poszukujących pracy obywateli Ukrainy - stan na 28 lutego 2025 r.

Wykres 3 Liczba zarejestrowanych obywateli Ukrainy w podziale na płeć i wiek w województwie śląskim stan 28.02.2025 r.



Wykres 4 Liczba zarejestrowanych obywateli Ukrainy w podziale na płeć i wykształcenie w województwie śląskim – stan 28.02.2025 r.

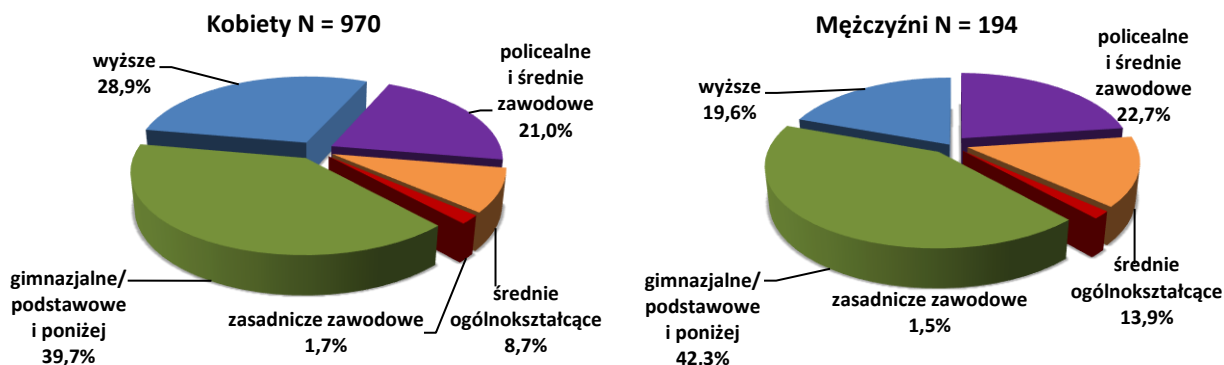


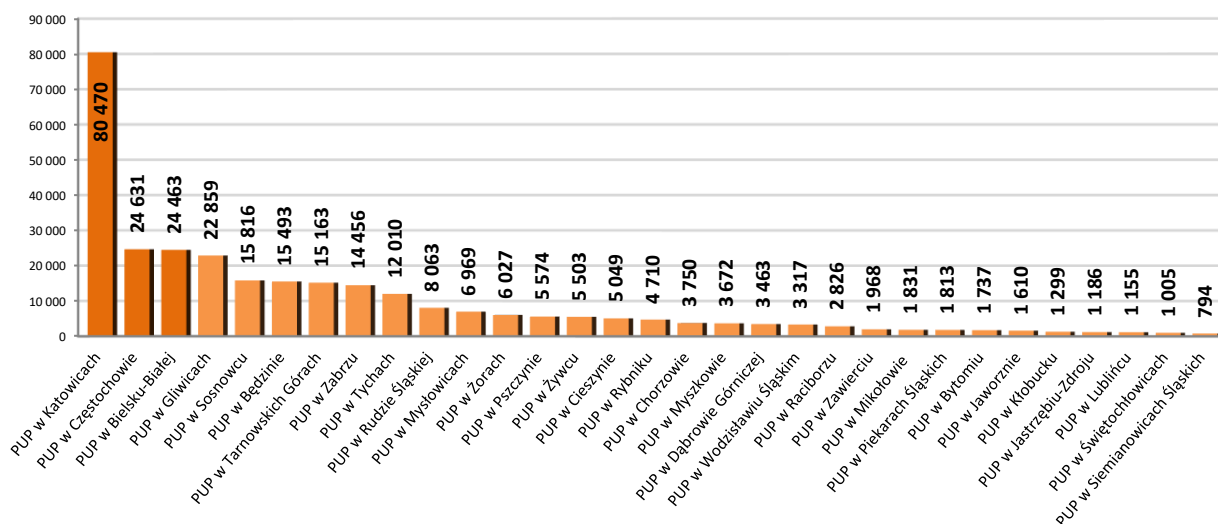
Tabela 4 Liczba zarejestrowanych obywateli Ukrainy w podziale na płeć i czas pozostawania bez pracy w województwie śląskim – stan 28.02.2025 r.

Czas pozostawania bez pracy w m-c	Liczba zarejestrowanych ogółem	Liczba zarejestrowanych kobiet	Liczba zarejestrowanych mężczyzn
do 1	250	204	46
1-3	301	246	55
3-6	244	200	44
6-12	189	161	28
12-24	129	113	16
pow. 24	51	46	5
Ogółem	1 164	970	194

3. Liczba powiadomień o powierzeniu pracy obywatelowi Ukrainy

Do śląskich urzędów pracy w okresie od 24 lutego 2022 r. do 28 lutego 2025 r. pracodawcy (zgodnie z adresem siedziby swojej firmy) zgłosili 298 682 informacje o powierzeniu pracy obywatelowi Ukrainy. Najwięcej powiadomień pracodawców wpłynęło do: PUP w Katowicach (80 470), PUP w Częstochowie (24 631) oraz PUP w Bielsku - Białej (24 463).

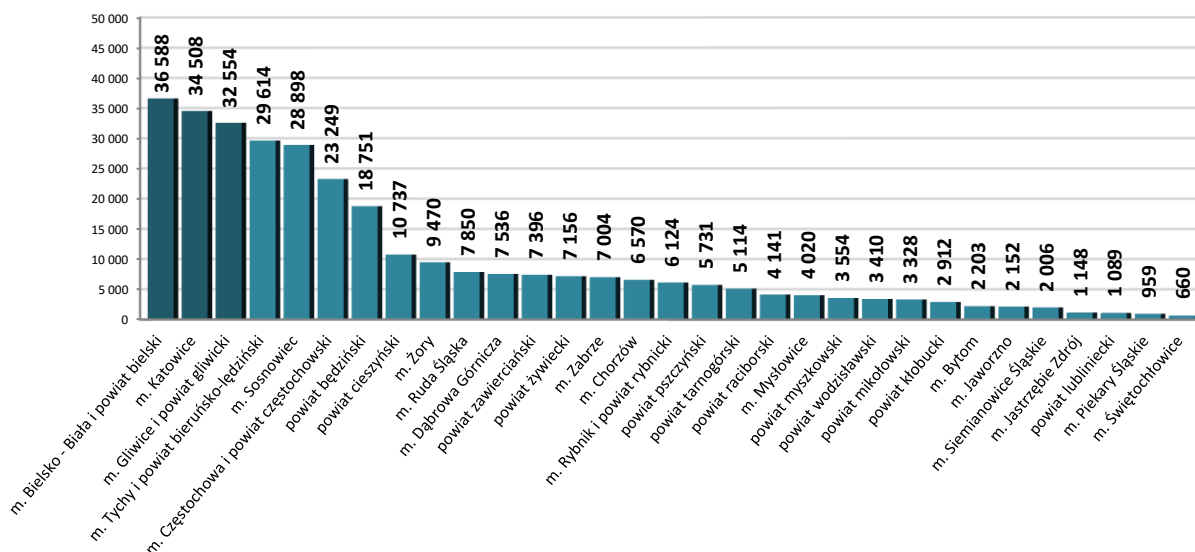
Wykres 5 Liczba zgłoszeń pracodawców w okresie od 24 lutego 2022 r. do 28 lutego 2025 r. do PUP o powierzeniu pracy obywatelowi Ukrainy w podziale na powiatowe urzędy pracy *



*dane pobrane z systemu CeSAR nazwa arkusza: liczba powiadomień w podziale na powiatowe urzędy pracy według płci

Natomiast biorąc pod uwagę miejsce faktycznego wykonywania pracy w Śląskiem liczba ta była nieco wyższa i wynosiła 316 432. Najwięcej w Bielsku – Białej i powiecie bielskim (łącznie 36 588), w Katowicach (34 508) oraz w Gliwicach i powiecie gliwickim (32 554).

Wykres 6 Liczba powiadomień o powierzeniu pracy obywatelowi Ukrainy według miejsca wykonywania pracy w województwie śląskim w okresie od 24 lutego 2022 r. do 28 lutego 2025 r.



Wśród 298,7 tys. zgłoszonych powiadomień na podstawie, których obywatele Ukrainy podejmowali zatrudnienie 57,3% dotyczyła kobiet (tj. 171 213 powiadomień).

W analizowanym okresie przedsiębiorcy zatrudniający obywateli Ukrainy na podstawie powiadomień o powierzeniu wykonywania pracy, najczęściej prowadzili działalność gospodarczą w sekcjach:

- przetwórstwo przemysłowe - 29,8%,
- transport i gospodarka magazynowa - 25,6%,
- działalność w zakresie usług administrowania i działalność wspierająca - 18,9%,
- budownictwo – 6,3%,
- działalność związana z zakwaterowaniem i usługami gastronomicznymi – 4,4%.

Z kolei najwięcej Ukraińców świadczyło pracę u pracodawców prowadzących działalność w zakresie magazynowania i przechowywania pozostałych towarów, co stanowiło 17,4% wszystkich powiadomień.

W większości obywatele Ukrainy nie mieli problemów ze znalezieniem zatrudnienia. Najczęściej podejmowali się pracy w zawodach, które nie wymagały od nich szczególnych umiejętności bądź doszkolenia zawodowego, czy też znajomości języka polskiego, szczegóły zawarto w tabeli 5.

Tabela 5 Liczba powiadomień o powierzeniu wykonywania pracy obywatelowi Ukrainy zgłoszonych do powiatowych urzędów pracy w okresie 24.02.2022 r. – 28.02.2025 r. wg **zawodów i specjalności**, w liczbie powyżej 2 000 w danym zawodzie

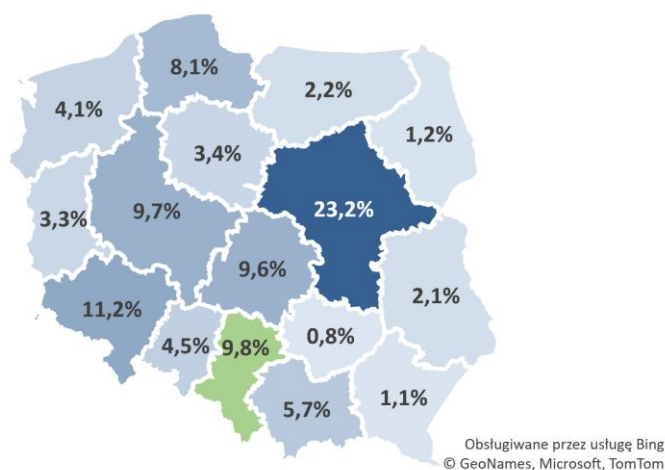
Zawód	Nazwa zawodu	Liczba powiadomień
933304	Robotnik magazynowy	35 755
432103	Magazynier	18 093
932101	Pakowacz ręczny	13 552
932990	Pozostali robotnicy wykonujący prace proste w przemyśle	13 186
754903	Pracownik produkcji	11 143
912990	Pozostali pracownicy zajmujący się sprzątnięciem gdzie indziej niesklasyfikowani	10 981
962990	Pozostali pracownicy wykonujący prace proste gdzie indziej niesklasyfikowani	10 261

Zawód	Nazwa zawodu	Liczba powiadomień
432190	Pozostali magazynierzy i pokrewni	9 186
311937	Kontroler jakości wyrobów przemysłowych	5 710
833203	Kierowca samochodu ciężarowego	5 434
932911	Pomocniczy robotnik przemysłowy	5 236
962201	Pracownik prac dorywczych	4 935
313904	Operator zautomatyzowanej linii produkcyjnej	4 794
834401	Kierowca operator wózków jezdniowych (widłowych)	4 642
911290	Pozostałe pomoce i sprzątaczk biurowe, hotelowe i podobne	4 622
814209	Operator maszyn i urządzeń do przetwórstwa tworzyw sztucznych*	4 418
941201	Pomoc kuchenna	4 359
911207	Pracownik utrzymania czystości (sprzątaczk)	4 341
931301	Pomocniczy robotnik budowlany	4 128
818990	Pozostali operatorzy innych maszyn i urządzeń przetwórczych gdzie indziej niesklasyfikowani	3 359
833202	Kierowca ciągnika siodłowego	3 058
821109	Monter pojazdów i urządzeń transportowych	2 931
751101	Garmażer	2 428
814290	Pozostali operatorzy maszyn do produkcji wyrobów z tworzyw sztucznych	2 309
911203	Pokojowa	2 230

Zdecydowanej większości obywateli Ukrainy, którzy podejmowali zatrudnienie na podstawie powiadomień o powierzeniu pracy w województwie śląskim, oferowano umowę zlecenie/umowę o świadczenie usług, tj. 70,4%, a co piątą umowę o pracę na czas określony (19,2%). Pozostałe formy zatrudnienia czyli: umowa o pracę na czas nieokreślony czy też próbny stanowiły niewielki odsetek.

Do 28 lutego 2025 r. w Polsce zgłoszono 3 037,7 tys. powiadomień o powierzeniu pracy obywatelom Ukrainy. Województwo śląskie zajmuje trzecie miejsce pod względem największej ilości zgłoszeń z udziałem wynoszącym 9,8% wszystkich powiadomień w kraju.

Mapa 1 Udział powiadomień o powierzeniu wykonywania pracy obywatelowi Ukrainy w poszczególnych województwach zgłoszonych od 24 lutego 2022 r. do 28 lutego 2025 r.



Liczba osób zarejestrowanych w rejestrze obywateli Ukrainy i członków ich rodzin, którym nadano status cudzoziemca na podstawie specustawy w województwie śląskim na dzień 11 marca 2025 r. wyniosła 99,8 tys. co stanowiło 10,0% wszystkich rejestracji w kraju².

² Źródło: Dane z gov.pl - <https://dane.gov.pl/pl/dataset/2715.zarejestrowane-wnioski-o-nadanie-statusu-ukr/resource/65205/table>
data pobrania: 17.03.2025 r.