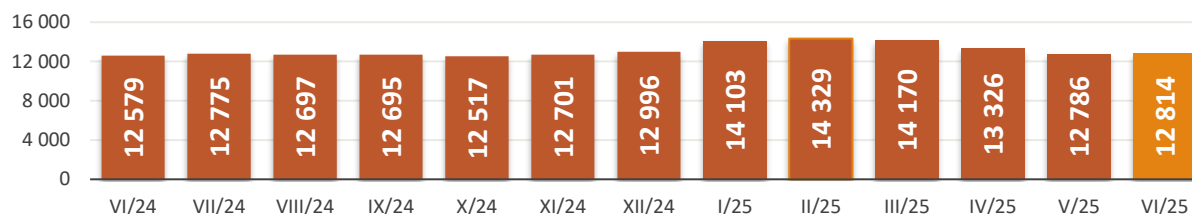


Zespół ds. Statystyki, Badań i Analiz

BEZROBOCIE REJESTROWANE - WUP W KATOWICACH FILIA W CZĘSTOCHOWIE raport miesięczny 06/2025

W końcu czerwca 2025 roku w powiatowych urzędach pracy na obszarze działania Filii WUP w Częstochowie zarejestrowanych było **12 814 osób**¹. Najwięcej osób zarejestrowanych jako bezrobotne notowano w Częstochowie (3 630 osób), a najmniej w powiecie myszkowskim (1 070 osób).

WUP w Katowicach Filia w Częstochowie - liczba bezrobotnych. Stan w końcu miesiąca



Wysokość stopy bezrobocia rejestrowanego w poszczególnych powiatach

Według stanu na 31 maja 2025 r. wysokość stopy bezrobocia w Śląskiem wynosiła 3,7% (kraj 5,0%). W regionie niezmiennie utrzymuje się duże zróżnicowanie natężenia bezrobocia. W końcu maja 2025 r. wysokość stopy bezrobocia w Częstochowie wynosiła 3,5%. Na przeciwległej pozycji znajdował się powiat kłobucki, gdzie wysokość tego wskaźnika osiągnęła wartość 7,3%. Jak widać powiaty o najwyższej i najniższej stopie bezrobocia dzieliła różnica 3,8 p. proc.

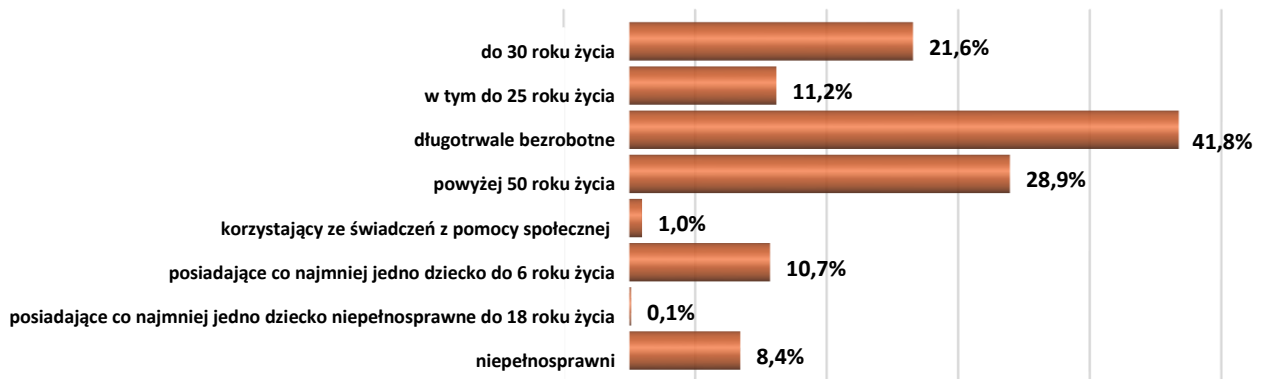


¹ Zgodnie z ustawą o rynku pracy i służbach zatrudnienia, która weszła w życie 1 czerwca 2025 roku, rejestracja osoby bezrobotnej odbywa się w powiatowym urzędzie pracy właściwym ze względu na miejsce zamieszkania, a nie jak dotychczas miejsce zameldowania. Oznacza to, że osoba zameldowana w jednym miejscu, a mieszkająca w innym, może dokonać rejestracji w urzędzie pracy odpowiadającym jej aktualnemu miejscu zamieszkania. W związku ze zmianą przepisów prawa aktualne dane statystyczne dotyczące sytuacji osób bezrobotnych mogą być nieporównywalne z danymi z poprzednich lat.

Wybrane kategorie zarejestrowanych osób bezrobotnych

Na koniec czerwca br. największy udział wśród bezrobotnych stanowiły osoby długotrwale bezrobotne (41,8%) oraz bezrobotni powyżej 50 roku życia (28,9%).

Udział wybranych kategorii osób bezrobotnych wśród wszystkich bezrobotnych ogółem. Stan 30.06.2025 r.



Główne składniki „napływu” i „odpływu”

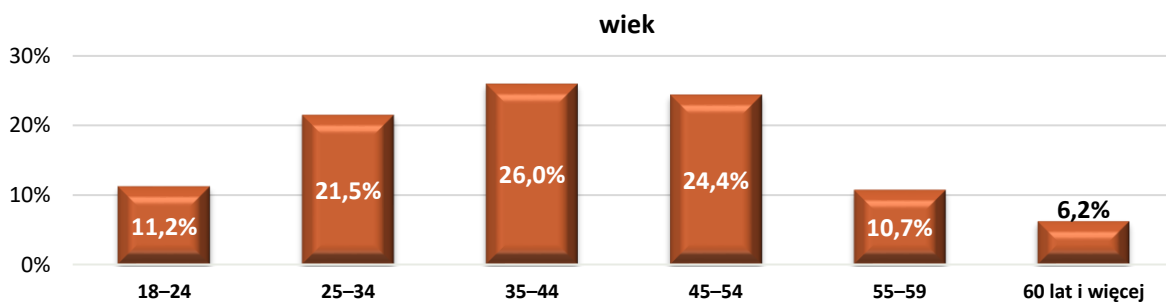


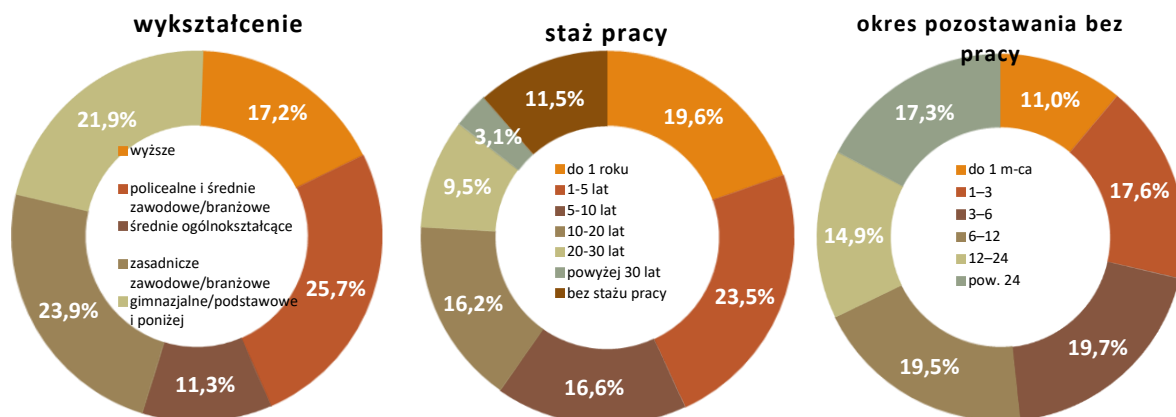
W czerwcu 2025 roku w powiatowych urzędach pracy Filii WUP w Częstochowie **zarejestrowało się 1 466 osób** (tzw. „napływ”), z czego 45,0% stanowiły kobiety. W powiatowych urzędach pracy na rynku lokalnym rejestrowały się przede wszystkim osoby poprzednio pracujące, tj. 87,5% „napływu”.



W analizowanym okresie **wyrejestrowano 1 438 bezrobotnych** (tzw. „odpływ”), z czego 45,6% stanowiły kobiety. Najwięcej bezrobotnych (tj. 59,8%) wyrejestrowano z powiatowych urzędów pracy z tytułu podjęcia zatrudnienia. W czerwcu br. dużą grupę „odpływu” stanowiły osoby, które podjęły pracę niesubsydiowaną (782 osoby).

Struktura bezrobotnych - stan na 30 czerwca 2025 r.





Wolne miejsca pracy

W czerwcu br. do powiatowych urzędów pracy zgłoszono **407 informacji o wolnych miejscach pracy i miejscach aktywizacji zawodowej**, z czego 82,6% stanowiły oferty pracy niesubsydiowanej. W końcu miesiąca do dyspozycji bezrobotnych i poszukujących pracy pozostawało 629 wolnych miejsc pracy i miejsc aktywizacji zawodowej.

Zwolnienia grupowe

W analizowanym okresie żaden pracodawca z obszaru działania Filii nie zgłosił zamiaru zwolnień grupowych, w tym samym czasie nikt nie utracił zatrudnienia z tytułu zwolnień grupowych. Na koniec czerwca br. na lokalnych rynkach pracy z obszaru działania Filii liczba zagrożonych zwolnieniami grupowymi wyniosła 231 osób.

Wybrane informacje o bezrobociu rejestrowanym w układzie powiatów stan na 30.06.2025 r.

Powiat	ogółem	kobiety	udział kobiet wśród ogółu bezrobotnych	z prawem do zasiłku	zamieszkali na wsi	do 30 roku życia	powyżej 50 roku życia	długotrwale bezrobotni
Częstochowa	3 630	1 805	49,7%	588	0	638	1 178	1 266
Częstochowski	2 392	1 150	48,1%	394	1 988	514	722	966
Kłobucki	2 168	1 057	48,8%	443	1 657	564	553	1 059
Lubliniecki	1 399	801	57,3%	205	908	384	364	678
Myszkowski	1 070	532	49,7%	192	477	227	280	467
Zawierciański	2 155	1 072	49,7%	338	670	436	610	915
razem	12 814	6 417	50,1%	2 160	5 700	2 763	3 707	5 351