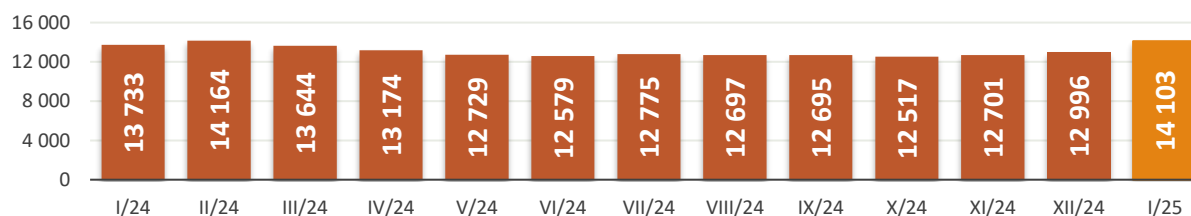


Zespół ds. Statystyki, Badań i Analiz

BEZROBOCIE REJESTROWANE - WUP W KATOWICACH FILIA W CZĘSTOCHOWIE raport miesięczny 01/2025

W końcu stycznia 2025 roku w powiatowych urzędach pracy na obszarze działania Filii WUP w Częstochowie zarejestrowane były **14 103 osoby**. W porównaniu do poprzedniego miesiąca liczba bezrobotnych wzrosła o 1 107 osób, tj. o 8,5%, a w stosunku do stycznia 2024 r. wzrosła o 370 osób, tj. o 2,7%. Najwięcej osób zarejestrowanych jako bezrobotne notowano w Częstochowie (3 873 osoby), a najmniej w powiecie myszkowskim (1 343 osoby).

WUP w Katowicach Filia w Częstochowie - liczba bezrobotnych. Stan w końcu miesiąca



Wysokość stopy bezrobocia rejestrowanego w poszczególnych powiatach

Według stanu na 31 grudnia 2024 r. wysokość stopy bezrobocia w Śląskiem wynosiła 3,6% (kraj 5,1%). W regionie niezmiennie utrzymuje się duże zróżnicowanie natężenia bezrobocia. W końcu grudnia 2024 r. wysokość stopy bezrobocia w Częstochowie wynosiła 3,5%. Na przeciwległej pozycji znajdował się powiat kłobucki, gdzie wysokość tego wskaźnika osiągnęła wartość 7,8%. Jak widać powiaty o najwyższej i najniższej stopie bezrobocia dzieliła różnica 4,3 p. proc.

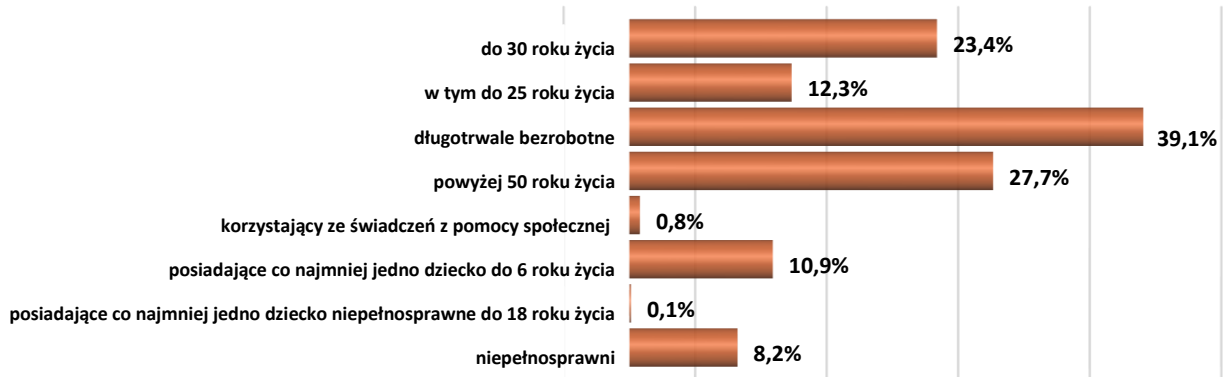


Obsługiwane przez usługę Bing
© GeoNames, Microsoft, TomTom

Osoby w szczególnej sytuacji na rynku pracy

Na koniec stycznia br. w rejestrach pozostawały **10 752 osoby**, które ustawa o promocji zatrudnienia i instytucjach rynku pracy kwalifikuje do będących w szczególnej sytuacji na rynku pracy.

Udział osób bezrobotnych w szczególnej sytuacji na rynku pracy wśród bezrobotnych ogółem. Stan 31.01.2025 r.



Główne składniki „napływu” i „odpływu”

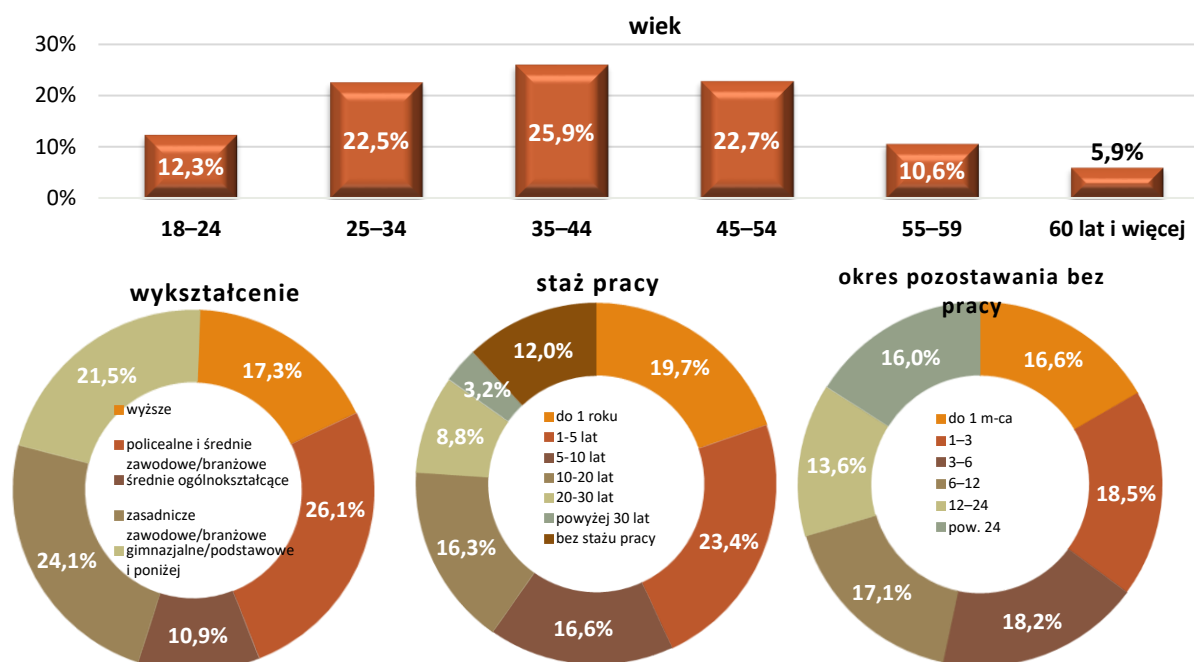


W styczniu 2025 roku w powiatowych urzędach pracy filii WUP w Częstochowie **zarejestrowało się 2 549 osób** (tzw. „napływ”), z czego 47,2% stanowiły kobiety. W stosunku do ubiegłego miesiąca liczba bezrobotnych, którzy zarejestrowali się w miesiącu sprawozdawczym wzrosła o 731 osób (tj. o 40,2%). W powiatowych urzędach pracy na rynku lokalnym rejestrowały się przede wszystkim osoby poprzednio pracujące, tj. 88,3% „napływu”.



W analizowanym okresie **wyrejestrowano 1 442 bezrobotnych** (tzw. „odpływ”), z czego 49,2% stanowiły kobiety. W odniesieniu do miesiąca poprzedniego odpływ z bezrobocia jest mniejszy o 81 osób (czyli o 5,3%). Najwięcej bezrobotnych (tj. 57,8%) wyrejestrowano z powiatowych urzędów pracy z tytułu podjęcia zatrudnienia. W styczniu br. dużą grupę „odpływu” stanowiły osoby, które podjęły pracę niesubsydiowaną (795 osób).

Struktura bezrobotnych - stan na 31 stycznia 2025 r.



N = 14 103

Wolne miejsca pracy

W styczniu br. do powiatowych urzędów pracy zgłoszono **862 informacje o wolnych miejscach pracy i miejscach aktywizacji zawodowej**, z czego 84,1% stanowiły oferty pracy niesubsydiowanej. W końcu miesiąca do dyspozycji bezrobotnych i poszukujących pracy pozostawało 631 wolnych miejsc pracy i miejsca aktywizacji zawodowej.

Zwolnienia grupowe

W analizowanym okresie żaden pracodawca z obszaru działania Filii nie zgłosił zamiaru zwolnień grupowych, w tym samym czasie nikt nie utracił zatrudnienia z tytułu zwolnień grupowych. Na koniec stycznia br. na lokalnych rynkach pracy z obszaru działania Filii liczba zagrożonych zwolnieniami grupowymi wyniosła 475 osób.

Wybrane informacje o bezrobociu rejestrowanym w układzie powiatów

Powiat	Liczba bezrobotnych, stan na 31.01.2025 r.							
	ogółem	kobiety	udział kobiet wśród ogółu bezrobotnych	z prawem do zasiłku	zamieszkali na wsi	do 30 roku życia	powyżej 50 roku życia	długotrwale bezrobotni
Częstochowa	3 873	1 990	51,4%	630	0	756	1 156	1 222
Częstochowski	2 736	1 342	49,0%	468	2 274	610	826	1 040
Kłobucki	2 493	1 205	48,3%	528	1 927	728	607	1 106
Lubliniecki	1 493	853	57,1%	229	998	420	384	674
Myszkowski	1 343	693	51,6%	231	604	320	334	537
Zawierciański	2 165	1 110	51,3%	291	660	464	593	930
razem	14 103	7 193	51,0%	2 377	6 463	3 298	3 900	5 509