



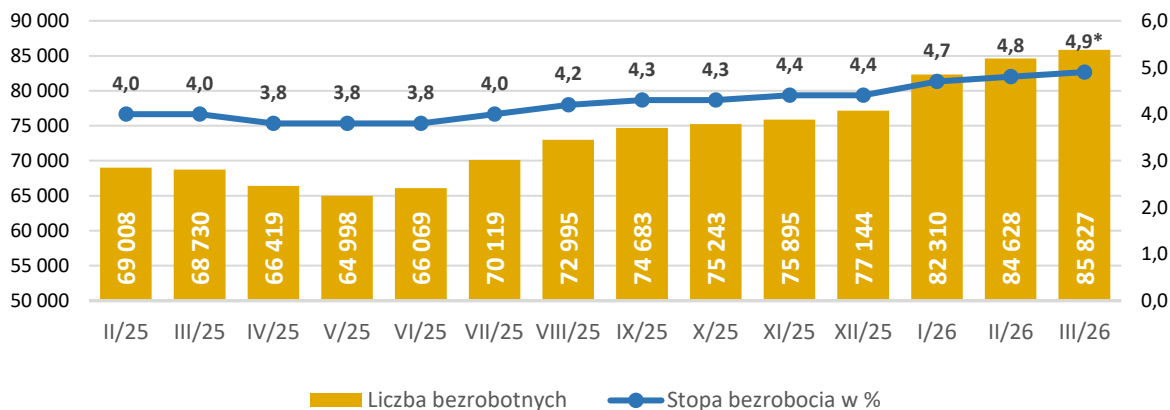
Obserwatorium Rynku Pracy

## BEZROBOCIE REJESTROWANE W WOJEWÓDZTWIE ŚLĄSKIM

### raport miesięczny 3/2026

W końcu marca 2026 roku w powiatowych urzędach pracy województwa śląskiego zarejestrowanych było **85 827** osób. Oznacza to, że w stosunku do miesiąca poprzedniego liczba bezrobotnych w województwie zwiększyła się o 1 199 osób. Najwięcej bezrobotnych notowano w Częstochowie (4 875 osób), a najmniej w powiecie bieruńsko-lędzińskim (620 osób). W końcu miesiąca ponad połowę bezrobotnych w województwie śląskim stanowiły kobiety (**43 054** osoby, tj. 50,2% zarejestrowanych).

*Liczba bezrobotnych i stopa bezrobocia. Stan w końcu miesiąca\**



\* Stopa bezrobocia za marzec 2026 r. to szacunek własny WUP w Katowicach.

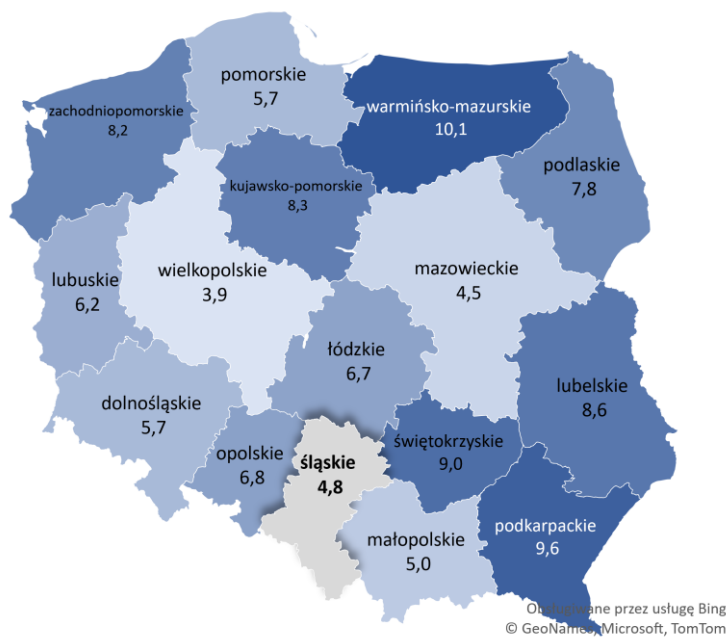
Coroczna korekta powiatowej stopy bezrobocia od lutego do listopada 2025 r. – 27 stycznia 2026 r.

### Stopa bezrobocia rejestrowanego

Według stanu na 28 lutego 2026 r. wysokość stopy bezrobocia w Śląskiem wynosiła 4,8% i wzrosła w stosunku do lutego 2025 roku o 0,8 p. proc. Województwo śląskie znajduje się na trzecim miejscu listy województw o najniższej wartości tego wskaźnika, zaraz za mazowieckim (4,5%) oraz wielkopolskim (3,9%). Natomiast stopa bezrobocia rejestrowanego dla całego kraju w lutym 2026 r. wynosiła 6,1%.

Niezmiennie utrzymuje się duże zróżnicowanie natężenia bezrobocia w naszym regionie. Wysokość stopy bezrobocia w Katowicach była najniższa i wyniosła 1,7%. Na przeciwległej pozycji znajdował się Bytom, gdzie wysokość tego wskaźnika osiągnęła wartość 10,7%. Z czego wynika, iż powiaty o najwyższej i najniższej stopie bezrobocia dzieliła w lutym 2026 r. różnica 9,0 p. proc.

stan na koniec lutego 2026 r. (dane w %)

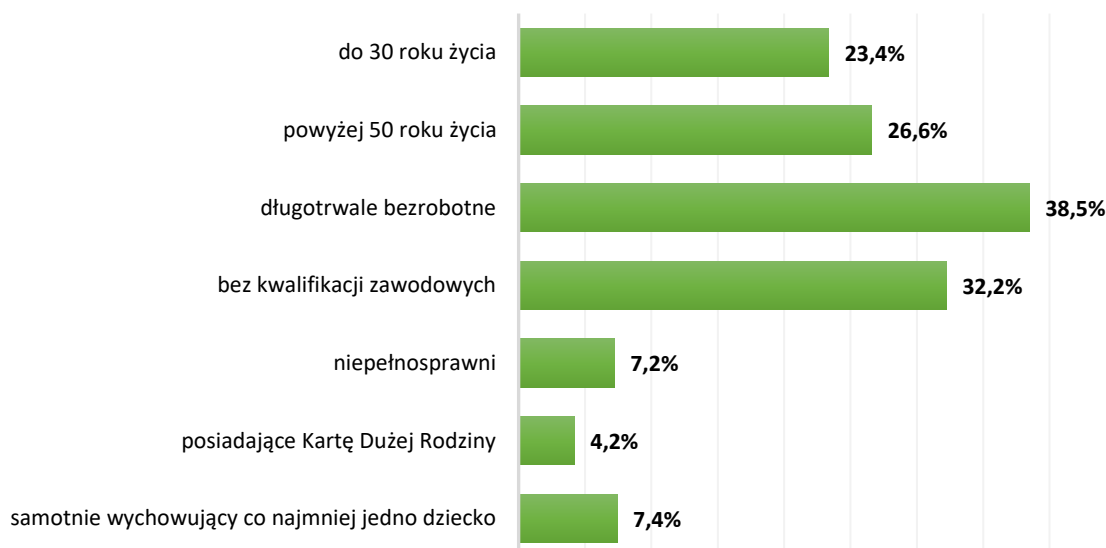


Z szacunków WUP w Katowicach wynika, że w odniesieniu do miesiąca poprzedniego omawiany wskaźnik w województwie śląskim wzrośnie o 0,1 p. proc. i na koniec marca 2026 r. wyniesie 4,9%.

### **Bezrobotni, którym przysługuje pierwszeństwo do udziału w formach pomocy**

Na koniec marca 2026 r. największy udział osób pozostających w rejestrach urzędów pracy stanowili długotrwale bezrobotni (38,5% ogółu) oraz osoby bez kwalifikacji zawodowych (32,2%).

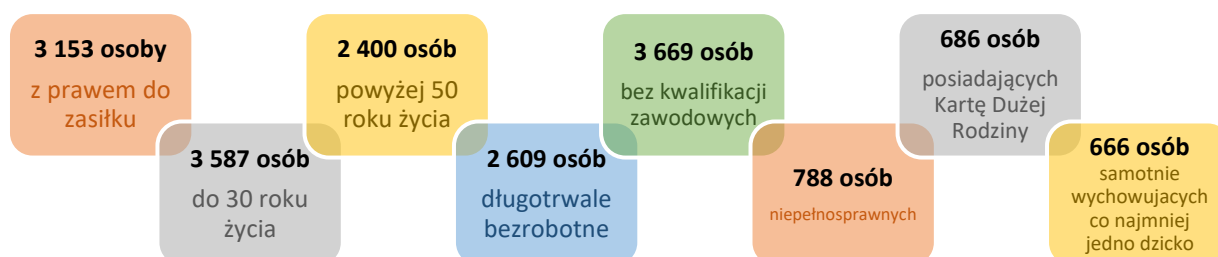
*Udział osób bezrobotnych w liczbie bezrobotnych ogółem. Stan 31.03.2026 r.*



## Główne składniki „napływu” i „odpływu”

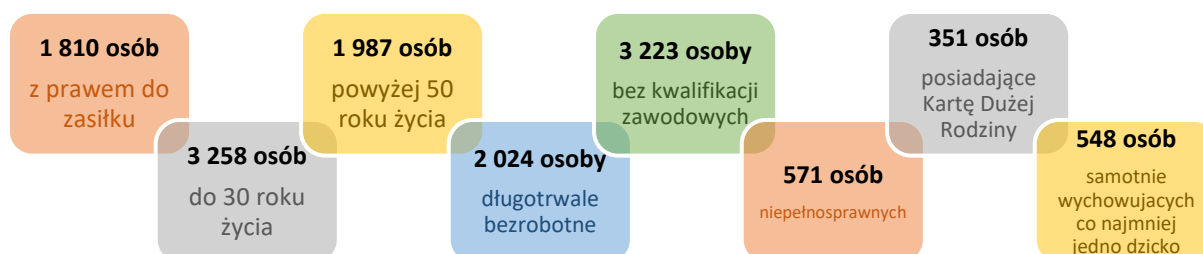
W marcu 2026 roku w powiatowych urzędach pracy województwa śląskiego **zarejestrowało się 11 260 osób** (tzw. „napływ”), z czego 49,2% stanowiły kobiety. W powiatowych urzędach pracy rejestrowały się przede wszystkim osoby poprzednio pracujące, tj. 89,6% „napływu”.

### Wybrane grupy zarejestrowanych bezrobotnych w miesiącu sprawozdawczym:



W analizowanym okresie **wyrejestrowano 10 061 bezrobotnych** (tzw. „odpływ”), z czego 49,1% stanowiły kobiety. Najwięcej bezrobotnych (tj. 64,1%) wyrejestrowano z powiatowych urzędów pracy z tytułu podjęcia zatrudnienia, w tym z tytułu podjęcia pracy niesubsydiowanej (6 143 osoby, tj. 61,1% wszystkich wyłączonych osób).

### Wybrane grupy wyrejestrowanych bezrobotnych w miesiącu sprawozdawczym:



## Osoby rozpoczynające udział w aktywnej formie przeciwdziałania bezrobociu

W miesiącu sprawozdawczym 906 osób rozpoczęło udział w aktywnych formach przeciwdziałania bezrobociu<sup>1</sup>. Osoby te korzystały najczęściej z oferty stażu.

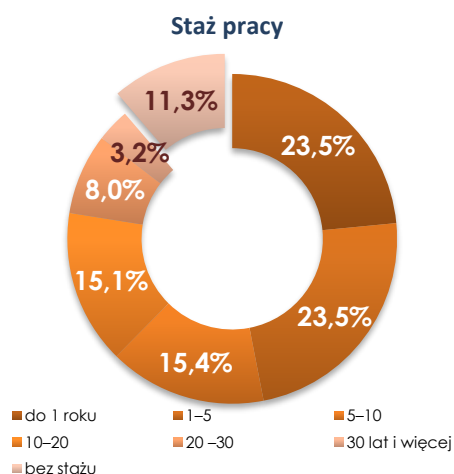
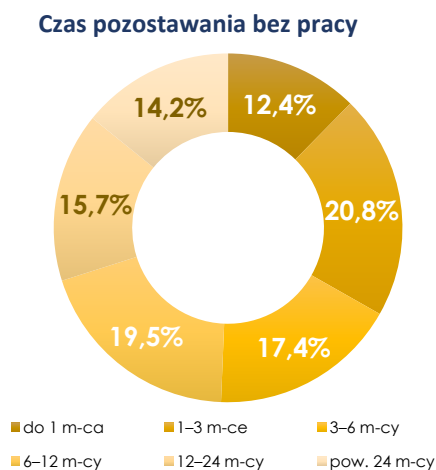
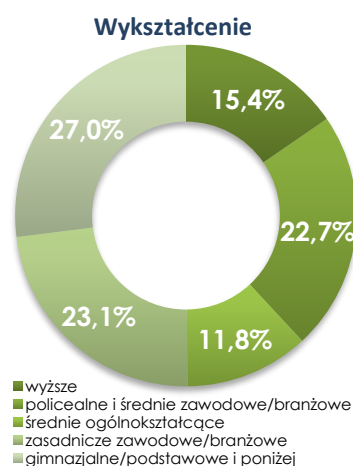
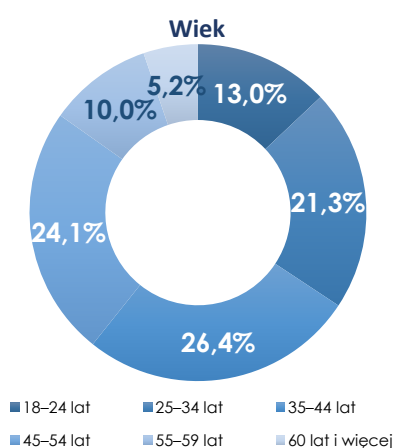
<sup>1</sup> Aktywne formy przeciwdziałania bezrobociu: prace interwencyjne, roboty publiczne, podjęcie subsydiowanej działalności gospodarczej, w tym w ramach bonu na zasiedlenie, refundacja kosztów wyposażenia lub doposażenia stanowiska pracy, pożyczka na utworzenie stanowiska pracy, bon na zasiedlenie (podjęcie pracy), świadczenie aktywizacyjne, grant na utworzenie stanowiska pracy zdalnej, zwrot kosztów poniesionych na wynagrodzenia, nagrody oraz składki na ubezpieczenia społeczne, Refundacja kosztów poniesionych na wynagrodzenia, nagrody oraz składki na ubezpieczenia społeczne za zatrudnienie opiekuna osoby niepełnosprawnej, dofinansowanie wynagrodzenia za zatrudnienie skierowanego bezrobotnego powyżej 50 roku życia, założenie lub przystąpienie do spółdzielni socjalnej, szkolenie, w tym w ramach bonu na kształcenie ustawiczne, staż, w tym staż zakończony potwierdzeniem nabycia wiedzy lub umiejętności, prace społecznie użyteczne, działania w zakresie reintegracji społecznej, sfinansowanie kosztów potwierdzenia nabycia wiedzy i umiejętności lub uzyskanie dokumentu potwierdzającego nabycie wiedzy i umiejętności, sfinansowanie opłaty za postępowanie nostryfikacyjne albo postępowanie, o którym mowa w przepisach oświatowych, sfinansowanie opłaty za przeprowadzenie postępowania i wydanie decyzji w sprawie uznania kwalifikacji zawodowych, pożyczka edukacyjna, refundacja kosztów opieki nad dzieckiem lub osobą zależną, pakiet aktywizacyjny, program specjalny, program regionalny, projekt pilotażowy

Liczba osób, które w marcu 2026 r. rozpoczęły udział w aktywnych formach przeciwdziałania bezrobociu

Forma aktywizacji	Ogółem	Kobiety
Staż	305	242
Prace społecznie użyteczne	134	57
Roboty publiczne	129	75
Prace interwencyjne	119	69
Szkolenie	95	34
w tym w ramach bonu na kształcenie ustawiczne	19	5
Refundacja kosztów wyposażenia lub doposażenia stanowiska pracy	36	14
Program specjalny	32	31
Działania w zakresie reintegracji społecznej	20	7
Sfinansowanie kosztów potwierdzenia nabycia wiedzy i umiejętności lub uzyskanie dokumentu potwierdzającego nabycie wiedzy i umiejętności	13	2
Bon na zasiedlenie (podjęcie pracy)	12	4
Podjęcie subsydiowanej działalności gospodarczej	6	3
Dofinansowanie wynagrodzenia za zatrudnienie skierowanego bezrobotnego powyżej 50 roku życia	2	0
Założenie lub przystąpienie do spółdzielni socjalnej	2	2
Refundacja kosztów opieki nad dzieckiem lub osobą zależną	1	1

**Struktura bezrobotnych - stan na 31 marca 2026 r.**

N=85 827



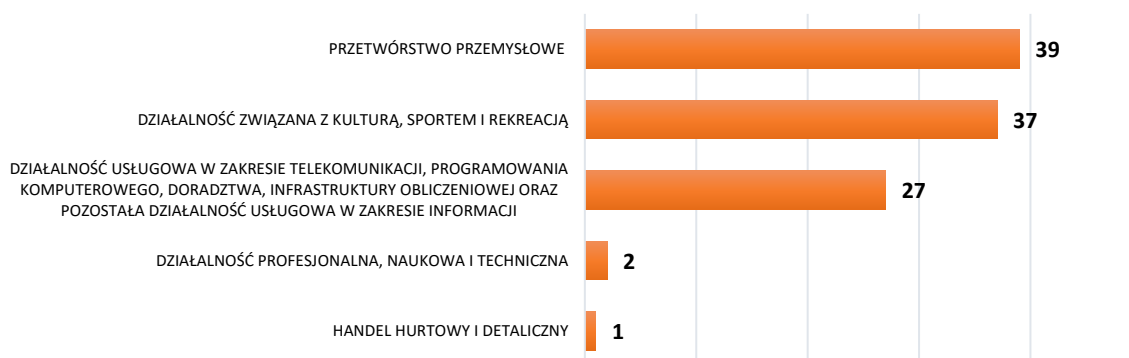
## Wolne miejsca pracy

W marcu 2026 r. do PUP zgłoszono **4 829 informacji o wolnych miejscach pracy i miejscach aktywizacji zawodowej**, z czego 70,5% stanowiły oferty pracy niesubsydiowanej. W końcu miesiąca do dyspozycji bezrobotnych i poszukujących pracy pozostawało 5 187 wolnych miejsc pracy i miejsc aktywizacji zawodowej.

## Zwolnienia grupowe

W analizowanym okresie pracodawcy zgłosili zamiar zwolnień grupowych 151 pracowników, w tym samym czasie w wyniku dokonanych zwolnień grupowych pracę utraciło 106 osób. W końcu miesiąca sprawozdawczego w całym województwie liczba zagrożonych zwolnieniami grupowymi wyniosła 3 075 osób.

*Liczba osób zwolnionych w marcu 2026 r. wg sekcji PKD*



Wybrane informacje o bezrobociu rejestrowanym w układzie powiatów. Stan na 31.03.2026 r.

Powiat	Liczba bezrobotnych ogółem	Liczba bezrobotnych kobiet	Bezrobotni z prawem do zasiłku	Bezrobotni do 30 roku życia	Bezrobotni powyżej 50 roku życia	Długotrwale bezrobotni	Bezrobotni bez kwalifikacji zawodowych	Stopa bezrobocia 28.02.2026 r.
Będziński	3 373	1 544	419	665	1 006	1 307	1 102	7,1
Bielski	2 111	1 032	433	544	633	755	601	3,6
Cieszyński	3 379	1 646	532	854	959	1 447	848	5,3
Częstochowski	3 173	1 470	488	709	892	1 279	968	8,1
Gliwicki	1 889	941	290	464	521	659	463	5,0
Kłobucki	2 608	1 232	374	724	659	1 203	679	8,8
Lubliniecki	1 583	874	222	429	410	764	523	6,0
Mikołowski	1 596	799	238	421	405	532	347	4,0
Myszkowski	1 530	771	274	365	393	566	264	6,6
Pszczyński	1 680	915	266	491	393	646	509	4,0
Raciborski	2 042	1 034	320	552	531	792	440	4,7
Rybnicki	1 237	687	188	390	273	494	375	7,3
Tarnogórski	2 827	1 430	294	716	649	1 251	1 013	5,5
Bieruńsko-Lęczyński	620	315	183	154	176	128	168	2,2
Wodzisławski	2 905	1 542	361	833	691	996	879	6,3
Zawierciański	2 573	1 236	302	574	713	1 121	559	7,2
Żywiecki	3 815	1 780	763	957	1 080	1 470	1 328	7,9
Bielsko-Biała	2 385	1 143	422	440	789	826	759	2,4
Bytom	4 689	2 454	544	974	1 226	2 269	2 009	10,7
Chorzów	2 011	1 081	250	428	583	772	943	5,1
Częstochowa	4 875	2 448	694	910	1 443	1 728	1 447	4,7
Dąbrowa Górnicza	2 654	1 273	326	495	697	1 150	867	5,0
Gliwice	3 653	1 835	449	793	958	1 220	922	3,4
Jastrzębie-Zdrój	1 680	929	232	473	437	564	617	5,2
Jaworzno	1 568	731	239	369	425	527	432	5,0
Katowice	3 728	1 793	580	792	955	1 023	1 069	1,7
Mysłowice	1 421	729	180	322	345	523	571	5,7
Piekary Śląskie	1 497	763	206	343	364	752	597	9,9
Ruda Śląska	1 935	1 030	291	497	405	484	752	4,5
Rybnik	2 242	1 221	307	663	495	788	706	4,4
Siemianowice Śląskie	1 336	663	173	324	317	445	522	6,2
Sosnowiec	4 353	2 110	458	712	1 296	2 184	1 589	6,6
Świętochłowice	828	464	90	221	187	258	325	7,1
Tychy	1 669	804	366	337	460	453	562	2,6
Zabrze	3 200	1 698	386	749	808	1 235	1 394	6,0
Żory	1 162	637	149	358	240	400	500	5,1
<b>Województwo śląskie</b>	<b>85 827</b>	<b>43 054</b>	<b>12 289</b>	<b>20 042</b>	<b>22 814</b>	<b>33 011</b>	<b>27 649</b>	<b>4,8</b>

Katowice, 14.04.2026 r.