



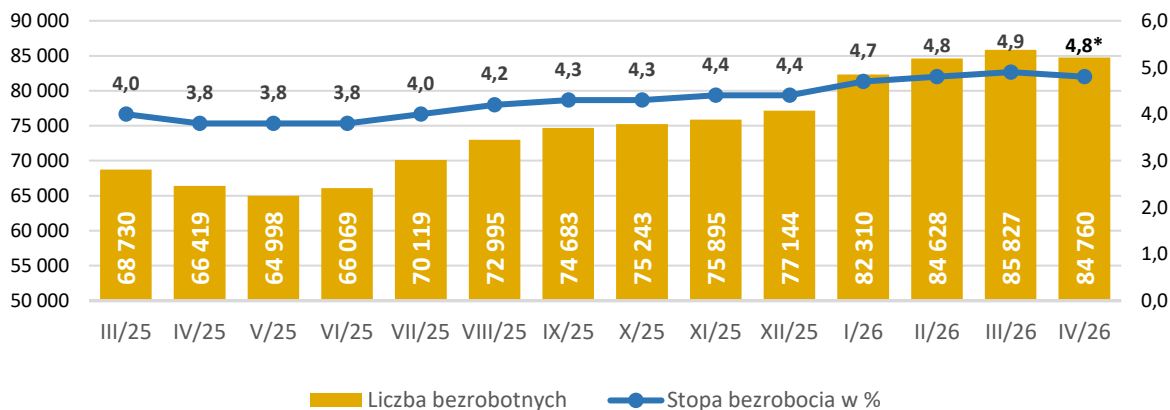
Obserwatorium Rynku Pracy

BEZROBOCIE REJESTROWANE W WOJEWÓDZTWIE ŚLĄSKIM

raport miesięczny 4/2026

W końcu kwietnia 2026 roku w powiatowych urzędach pracy województwa śląskiego zarejestrowanych było **84 760** osób. Oznacza to, że w stosunku do miesiąca poprzedniego liczba bezrobotnych w województwie zmniejszyła się o 1 067 osób. Najwięcej bezrobotnych notowano w Częstochowie (4 847 osób), a najmniej w powiecie bieruńsko-lędzińskim (620 osób). W końcu miesiąca ponad połowę bezrobotnych w województwie śląskim stanowiły kobiety (**42 423** osoby, tj. 50,1% zarejestrowanych).

*Liczba bezrobotnych i stopa bezrobocia. Stan w końcu miesiąca**



* Stopa bezrobocia za kwiecień 2026 r. to szacunek własny WUP w Katowicach.

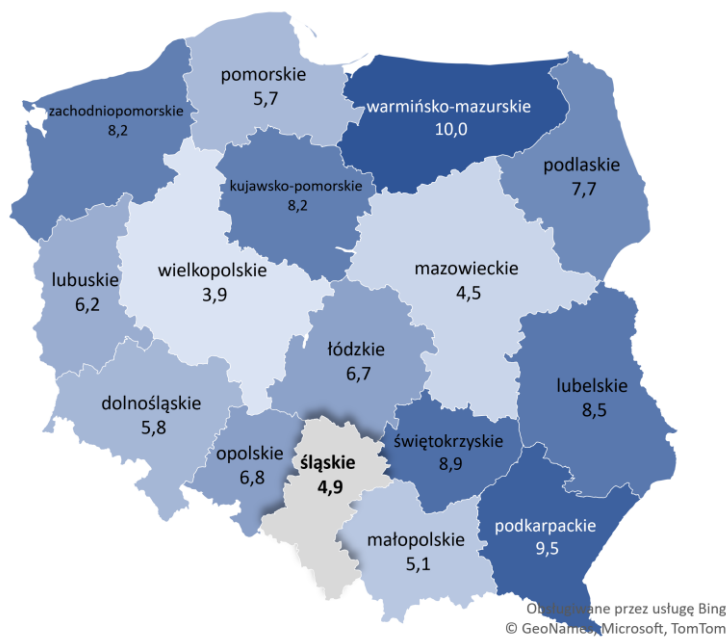
Coroczna korekta powiatowej stopy bezrobocia od lutego do listopada 2025 r. – 27 stycznia 2026 r.

Stopa bezrobocia rejestrowanego

Według stanu na 31 marca 2026 r. wysokość stopy bezrobocia w Śląskiem wynosiła 4,9% i wzrosła w stosunku do marca 2025 roku o 0,9 p. proc. Województwo śląskie znajduje się na trzecim miejscu listy województw o najniższej wartości tego wskaźnika, zaraz za mazowieckim (4,5%) oraz wielkopolskim (3,9%). Natomiast stopa bezrobocia rejestrowanego dla całego kraju w marcu 2026 r. wynosiła 6,1%.

Nieziemiennie utrzymuje się duże zróżnicowanie natężenia bezrobocia w naszym regionie. Wysokość stopy bezrobocia w Katowicach była najniższa i wyniosła 1,8%. Na przeciwległej pozycji znajdował się Bytom, gdzie wysokość tego wskaźnika osiągnęła wartość 10,8%. Z czego wynika, iż powiaty o najwyższej i najniższej stopie bezrobocia dzieliła w marcu 2026 r. różnica 9,0 p. proc.

stan na koniec marca 2026 r. (dane w %)

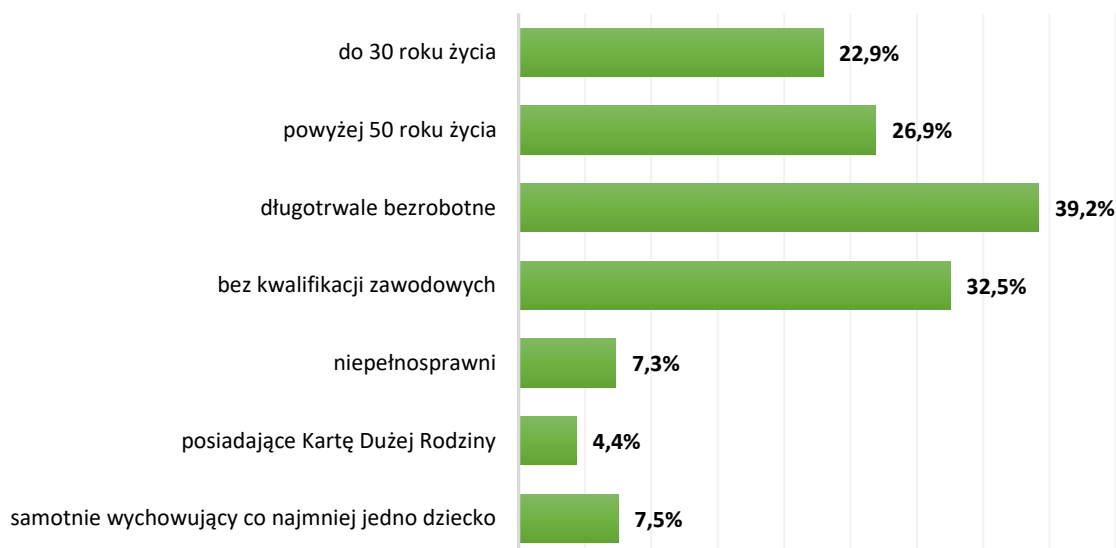


Z szacunków WUP w Katowicach wynika, że w odniesieniu do miesiąca poprzedniego omawiany wskaźnik w województwie śląskim spadnie o 0,1 p. proc. i na koniec kwietnia 2026 r. wyniesie 4,8%.

Bezrobotni, którym przysługuje pierwszeństwo do udziału w formach pomocy

Na koniec kwietnia 2026 r. największy udział osób pozostających w rejestrach urzędów pracy stanowili długotrwale bezrobotni (39,2% ogółu) oraz osoby bez kwalifikacji zawodowych (32,5%).

Udział osób bezrobotnych w liczbie bezrobotnych ogółem. Stan 30.04.2026 r.

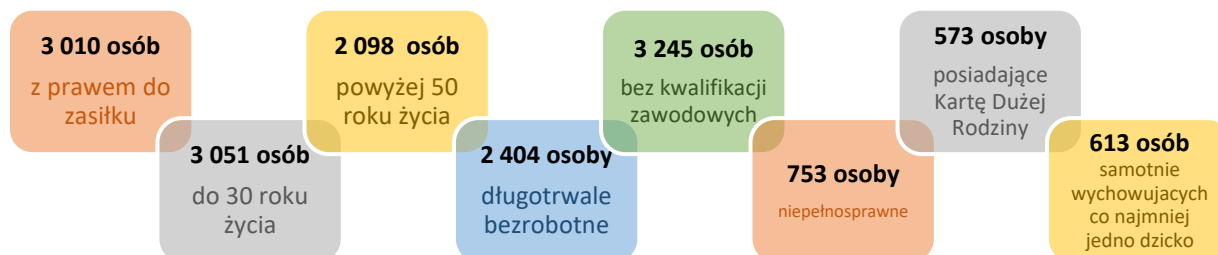


Główne składniki „napływu” i „odpływu”

W kwietniu 2026 roku w powiatowych urzędach pracy województwa śląskiego **zarejestrowało się 9 597 osób** (tzw. „napływ”), z czego 48,8% stanowiły kobiety.

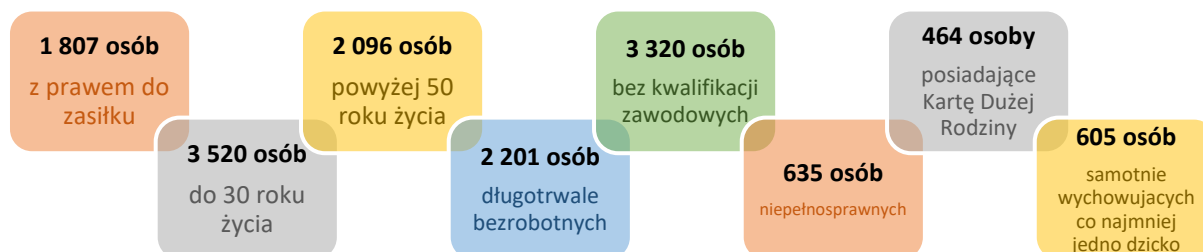
W powiatowych urzędach pracy rejestrowały się przede wszystkim osoby poprzednio pracujące, tj. 89,3% „napływu”.

Wybrane grupy zarejestrowanych bezrobotnych w miesiącu sprawozdawczym:



W analizowanym okresie **wyrejestrowano 10 664 bezrobotnych** (tzw. „odpływ”), z czego 49,8% stanowiły kobiety. Najwięcej bezrobotnych (tj. 60,1%) wyrejestrowano z powiatowych urzędów pracy z tytułu podjęcia zatrudnienia, w tym z tytułu podjęcia pracy niesubsydiowanej (5 932 osoby, tj. 55,6% wszystkich wyłączonych osób).

Wybrane grupy wyrejestrowanych bezrobotnych w miesiącu sprawozdawczym:



Osoby rozpoczynające udział w aktywnej formie przeciwdziałania bezrobociu

W miesiącu sprawozdawczym 1 528 osób rozpoczęły udział w aktywnych formach przeciwdziałania bezrobociu¹. Osoby te korzystały najczęściej z oferty stażu.

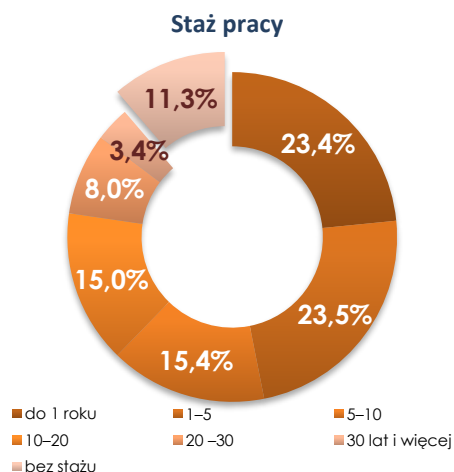
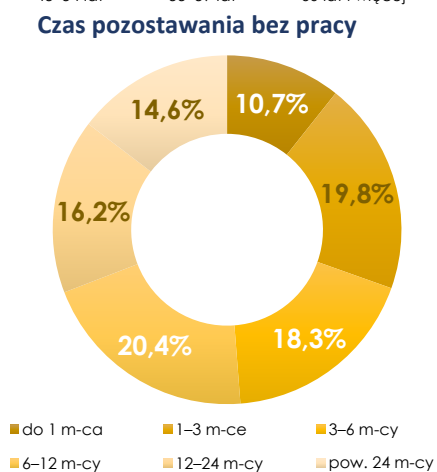
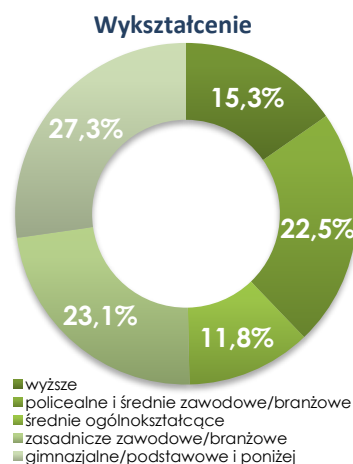
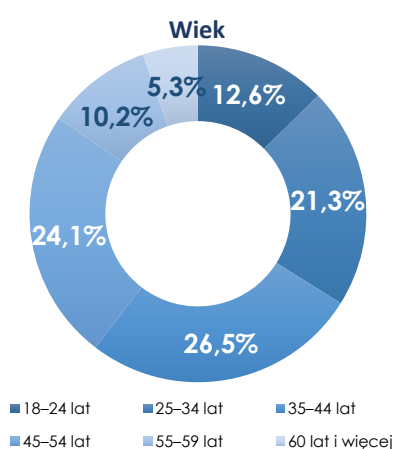
¹ Aktywne formy przeciwdziałania bezrobociu: prace interwencyjne, roboty publiczne, podjęcie subsydiowanej działalności gospodarczej, w tym w ramach bonu na zasiedlenie, refundacja kosztów wyposażenia lub doposażenia stanowiska pracy, pożyczka na utworzenie stanowiska pracy, bon na zasiedlenie (podjęcie pracy), świadczenie aktywizacyjne, grant na utworzenie stanowiska pracy zdalnej, zwrot kosztów poniesionych na wynagrodzenia, nagrody oraz składki na ubezpieczenia społeczne, Refundacja kosztów poniesionych na wynagrodzenia, nagrody oraz składki na ubezpieczenia społeczne za zatrudnienie opiekuna osoby niepełnosprawnej, dofinansowanie wynagrodzenia za zatrudnienie skierowanego bezrobotnego powyżej 50 roku życia, założenie lub przystąpienie do spółdzielni socjalnej, szkolenie, w tym w ramach bonu na kształcenie ustawiczne, staż, w tym staż zakończony potwierdzeniem nabycia wiedzy lub umiejętności, prace społecznie użyteczne, działania w zakresie reintegracji społecznej, sfinansowanie kosztów potwierdzenia nabycia wiedzy i umiejętności lub uzyskanie dokumentu potwierdzającego nabycie wiedzy i umiejętności, sfinansowanie opłaty za postępowanie nostryfikacyjne albo postępowanie, o którym mowa w przepisach oświatowych, sfinansowanie opłaty za przeprowadzenie postępowania i wydanie decyzji w sprawie uznania kwalifikacji zawodowych, pożyczka edukacyjna, refundacja kosztów opieki nad dzieckiem lub osobą zależną, pakiet aktywizacyjny, program specjalny, program regionalny, projekt pilotażowy

Liczba osób, które w kwietniu 2026 r. rozpoczęły udział w aktywnych formach przeciwdziałania bezrobociu

Forma aktywizacji	Ogółem	Kobiety
Staż	778	549
Prace interwencyjne	254	138
Prace społecznie użyteczne	160	75
Roboty publiczne	117	86
Szkolenie	88	27
w tym w ramach bonu na kształcenie ustawiczne	25	6
Podjęcie subsydiowanej działalności gospodarczej	39	9
Refundacja kosztów wyposażenia lub doposażenia stanowiska pracy	29	11
Dofinansowanie wynagrodzenia za zatrudnienie skierowanego bezrobotnego powyżej 50 roku życia	19	8
Działania w zakresie reintegracji społecznej	17	6
Bon na zasiedlenie (podjęcie pracy)	16	4
Sfinansowanie kosztów potwierdzenia nabycia wiedzy i umiejętności lub uzyskanie dokumentu potwierdzającego nabycie wiedzy i umiejętności	5	0
Sfinansowanie opłaty za postępowanie nostryfikacyjne albo postępowanie, o którym mowa w przepisach oświatowych	2	2
Refundacja kosztów opieki nad dzieckiem lub osobą zależną	2	2
Program specjalny	2	0

Struktura bezrobotnych - stan na 30 kwietnia 2026 r.

N=84 760



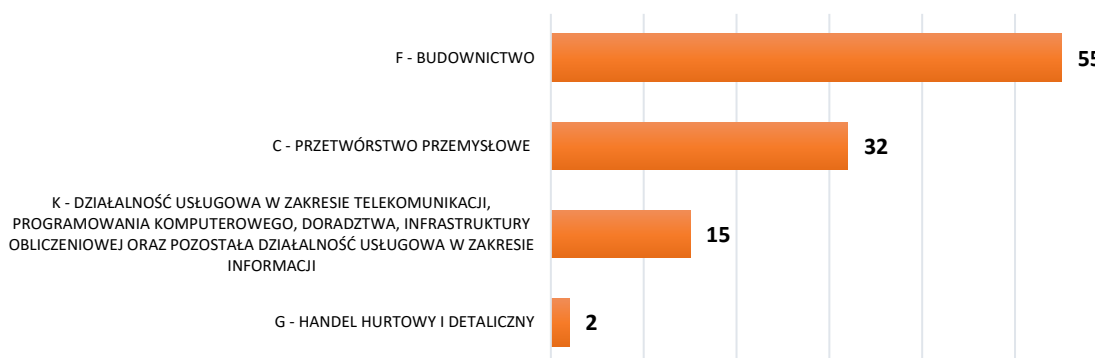
Wolne miejsca pracy

W kwietniu 2026 r. do PUP zgłoszono **3 714 informacji o wolnych miejscach pracy i miejscach aktywizacji zawodowej**, z czego 73,9% stanowiły oferty pracy niesubsydiowanej. W końcu miesiąca do dyspozycji bezrobotnych i poszukujących pracy pozostawało 4 548 wolnych miejsc pracy i miejsc aktywizacji zawodowej.

Zwolnienia grupowe

W analizowanym okresie pracodawcy zgłosili zamiar zwolnień grupowych 182 pracowników, w tym samym czasie w wyniku dokonanych zwolnień grupowych pracę utraciły 104 osoby. W końcu miesiąca sprawozdawczego w całym województwie liczba zagrożonych zwolnieniami grupowymi wyniosła 3 079 osób.

Liczba osób zwolnionych w kwietniu 2026 r. wg sekcji PKD



Wybrane informacje o bezrobociu rejestrowanym w układzie powiatów. Stan na 30.04.2026 r.

Powiat	Liczba bezrobotnych ogółem	Liczba bezrobotnych kobiet	Bezrobotni z prawem do zasiłku	Bezrobotni do 30 roku życia	Bezrobotni powyżej 50 roku życia	Długotrwale bezrobotni	Bezrobotni bez kwalifikacji zawodowych	Stopa bezrobocia 31.03.2026 r.
Będziński	3 332	1 533	412	637	1 002	1 321	1 126	7,3
Bielski	2 027	991	411	504	608	764	575	3,7
Cieszyński	3 310	1 586	543	791	943	1 450	851	5,5
Częstochowski	3 133	1 445	489	691	893	1 291	964	8,1
Gliwicki	1 881	937	282	467	515	672	488	5,0
Kłobucki	2 383	1 136	355	632	616	1 151	629	8,8
Lubliniecki	1 572	862	230	420	397	759	501	5,8
Mikołowski	1 590	782	243	410	397	531	338	4,0
Myszkowski	1 497	770	270	346	397	562	267	6,8
Pszczyński	1 657	880	286	468	382	643	506	3,9
Raciborski	2 022	1 047	354	520	558	793	442	4,7
Rybnicki	1 208	683	192	375	263	488	369	7,4
Tarnogórski	2 745	1 373	298	681	648	1 262	989	5,3
Bieruńsko-Lędziński	620	315	189	158	182	133	165	2,3
Wodzisławski	2 925	1 534	431	853	693	1 023	901	6,5
Zawierciański	2 506	1 185	313	542	705	1 120	577	7,3
Żywiecki	3 678	1 726	757	862	1 095	1 460	1 278	8,0
Bielsko-Biała	2 355	1 112	412	446	790	820	762	2,5
Bytom	4 709	2 469	558	981	1 255	2 289	2 022	10,8
Chorzów	1 971	1 058	256	410	584	771	935	5,2
Częstochowa	4 847	2 410	706	920	1 443	1 753	1 458	4,9
Dąbrowa Górnicza	2 616	1 251	334	482	685	1 142	878	5,1
Gliwice	3 586	1 777	426	770	954	1 248	901	3,5
Jastrzębie-Zdrój	1 691	937	245	470	447	576	638	5,4
Jaworzno	1 563	733	239	368	423	529	436	5,0
Katowice	3 824	1 842	619	810	1 003	1 057	1 105	1,8
Mysłowice	1 384	704	199	316	347	509	561	5,7
Piekary Śląskie	1 466	732	207	321	362	751	584	10,3
Ruda Śląska	1 927	1 024	318	473	413	503	731	4,5
Rybnik	2 154	1 190	319	635	471	781	692	4,4
Siemianowice Śląskie	1 342	669	177	306	333	446	513	6,2
Sosnowiec	4 423	2 158	446	720	1 305	2 210	1 611	6,6
Świętochłowice	822	457	97	225	186	265	325	7,2
Tychy	1 661	796	382	331	485	462	558	2,8
Zabrze	3 209	1 703	388	767	795	1 263	1 390	6,1
Żory	1 124	616	147	329	241	416	496	5,0
Województwo śląskie	84 760	42 423	12 530	19 437	22 816	33 214	27 562	4,9

Katowice, 15.05.2026 r.